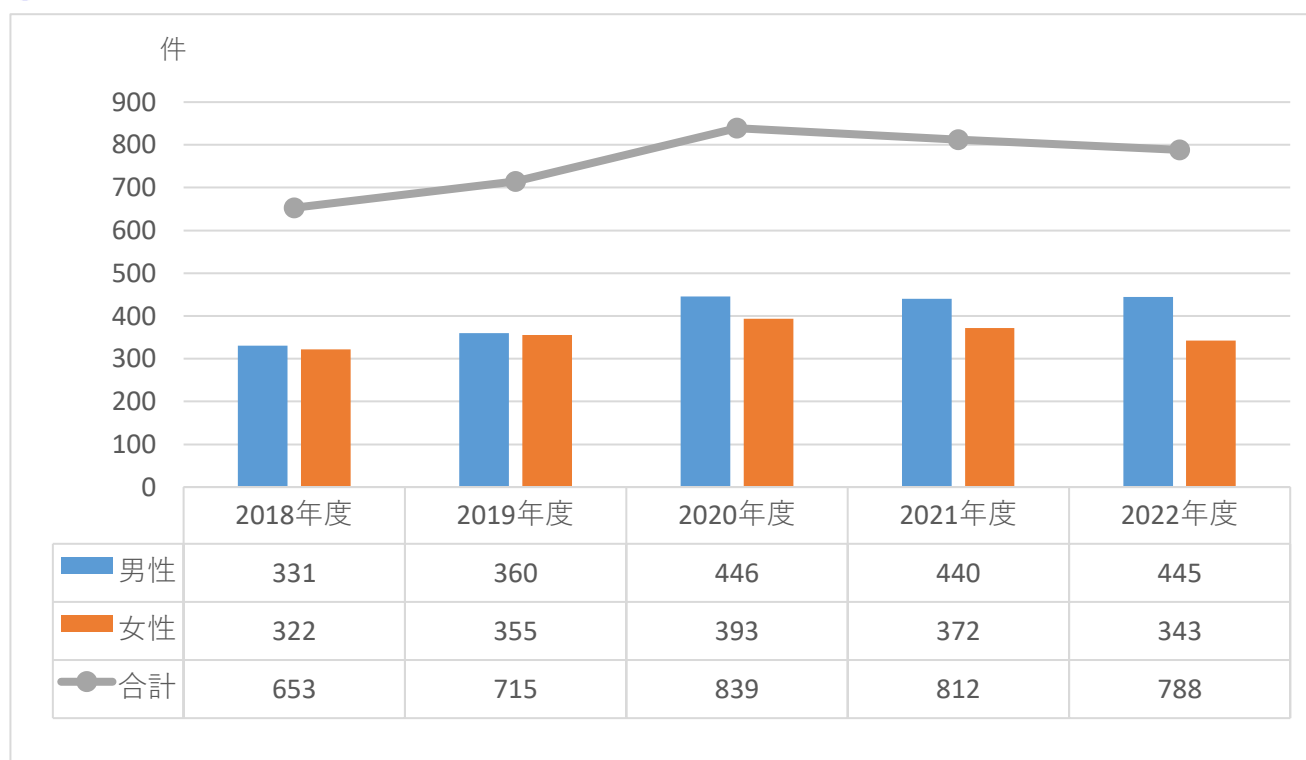


院内がん登録実績

▶ 部位別件数

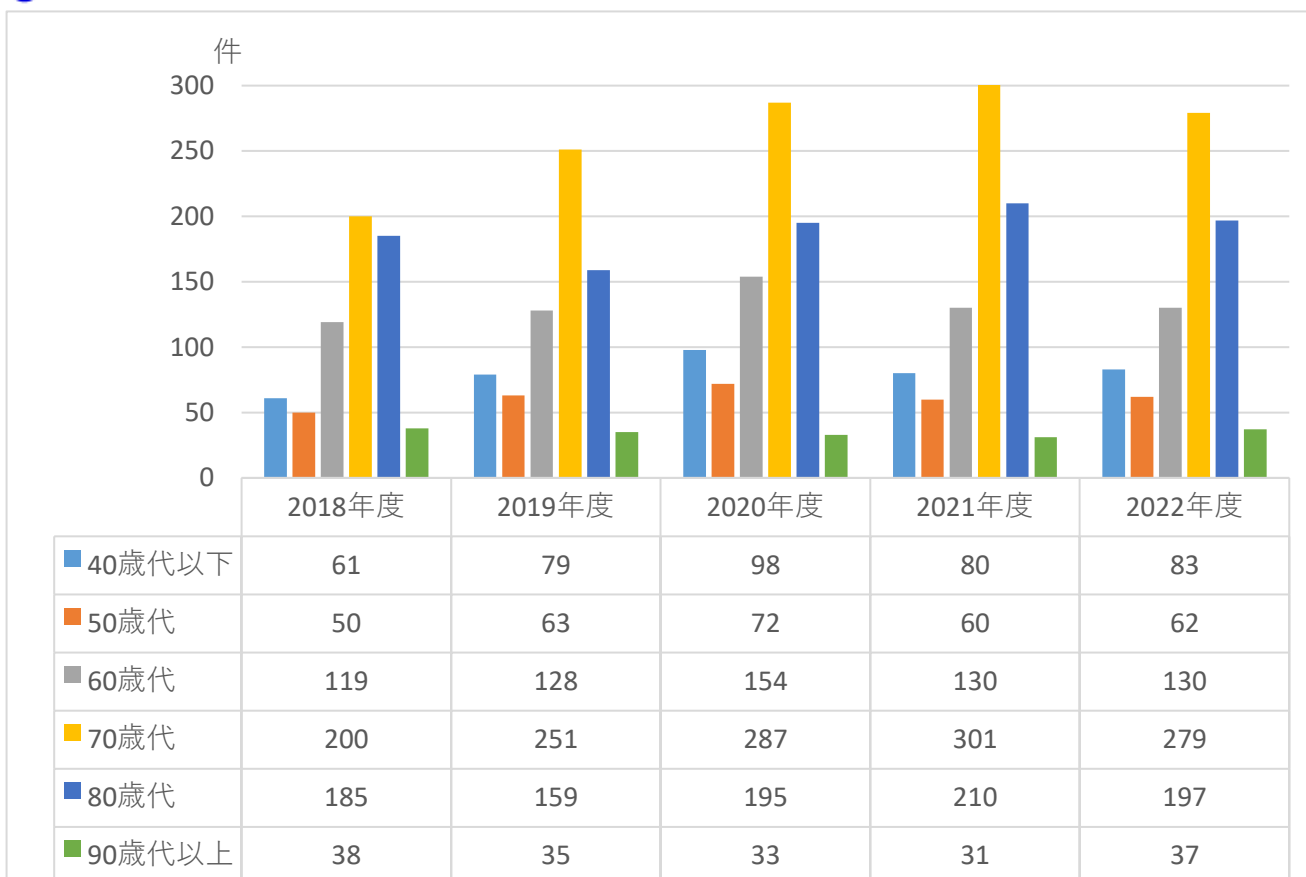
	2018年	2019年	2020年	2021年	2022年
頭頸部	12	11	20	12	16
食道	9	13	8	11	7
胃	68	57	66	64	54
大腸	136	176	167	176	133
肝臓	38	40	29	31	29
胆嚢・胆管	15	16	13	15	20
膵臓	30	31	34	17	29
肺	54	55	59	45	49
骨・軟部	0	0	3	1	0
皮膚	18	17	21	20	26
乳房	91	87	84	88	107
子宮	52	67	79	83	71
卵巣	7	12	9	13	8
前立腺	41	42	98	89	118
膀胱	7	17	46	45	47
腎・他の尿路	8	8	24	27	23
脳・中枢神経系	11	8	13	8	4
甲状腺	9	8	14	13	11
悪性リンパ腫	13	24	18	14	6
多発性骨髄腫	5	4	0	2	7
白血病・他の造血器腫瘍	6	5	4	10	7
その他	23	17	30	28	16
合計	653	715	839	812	788

▶ 年次推移

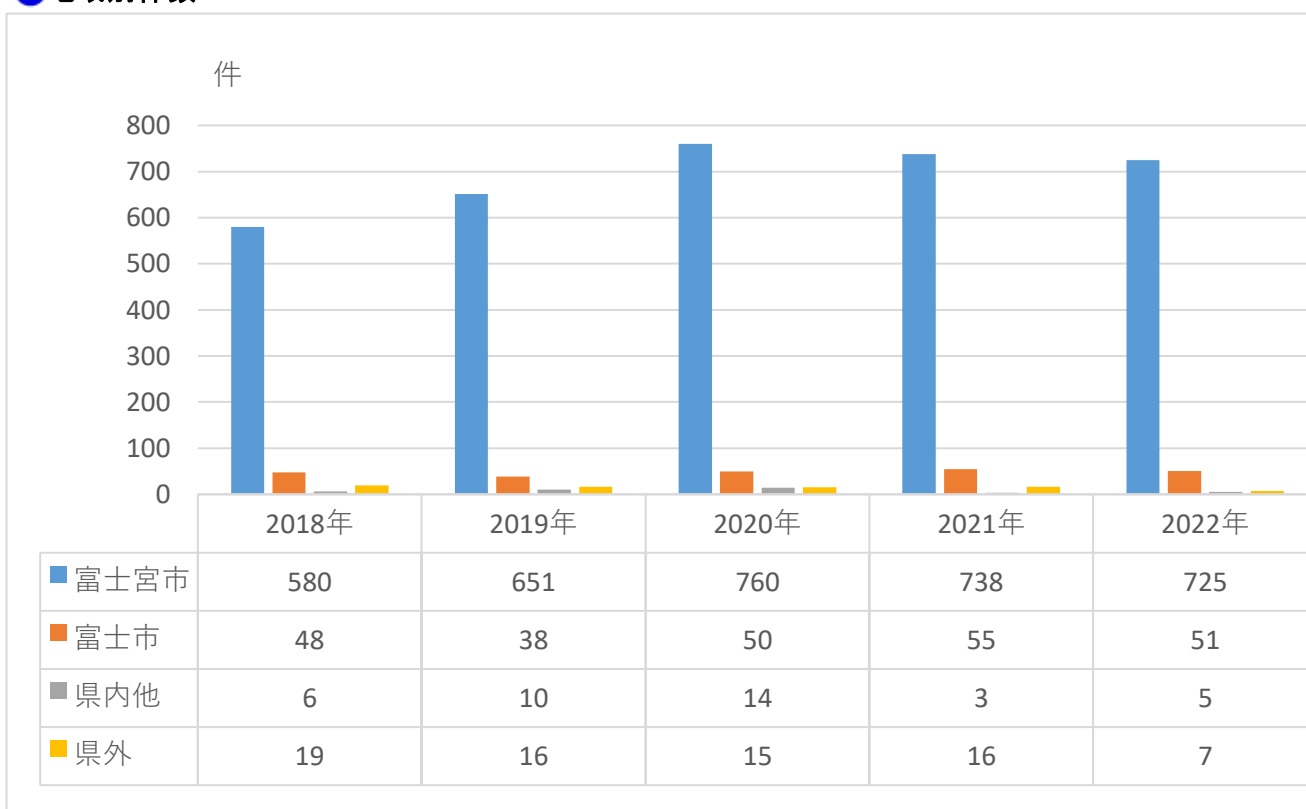


院内がん登録実績

▶ 年齢階級別件数

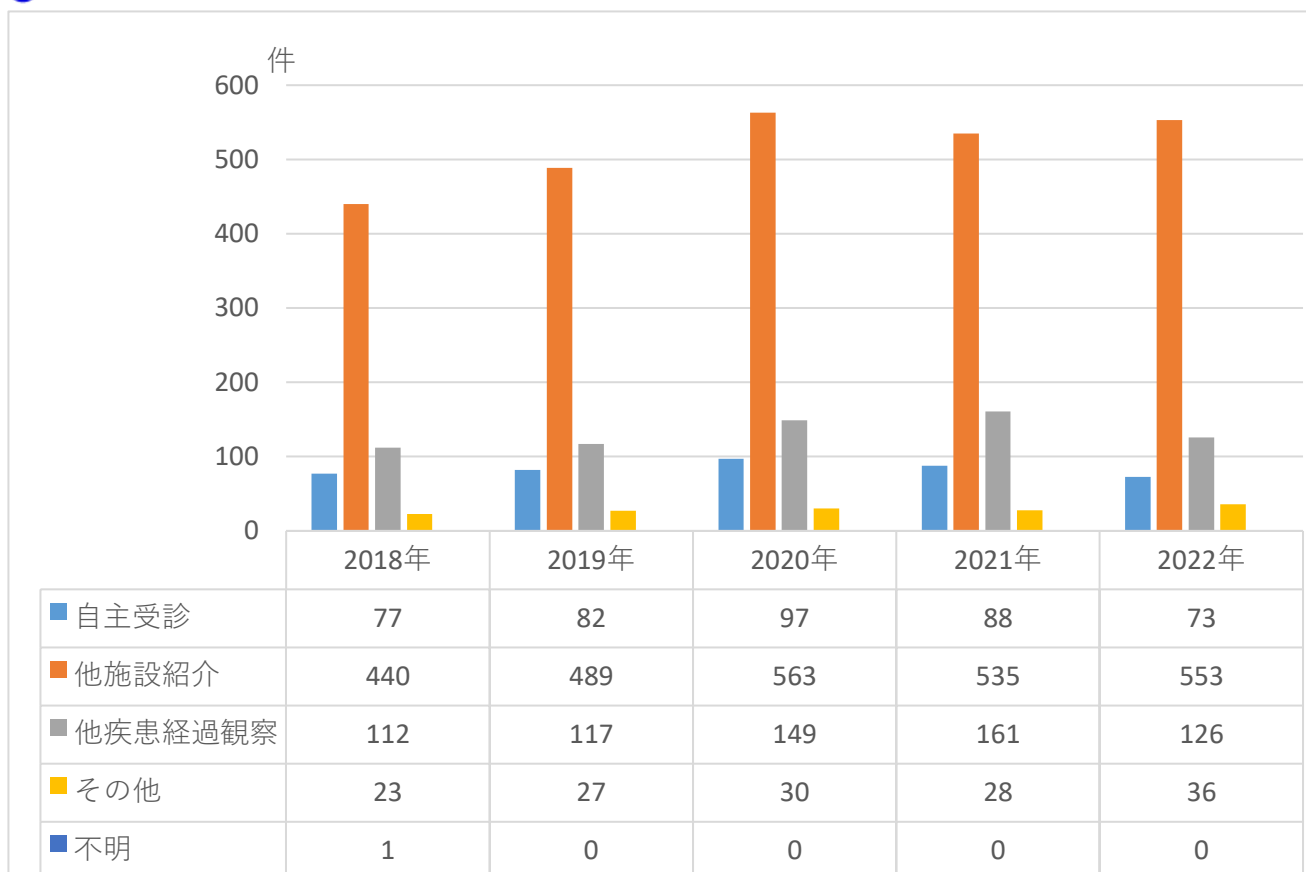


▶ 地域別件数

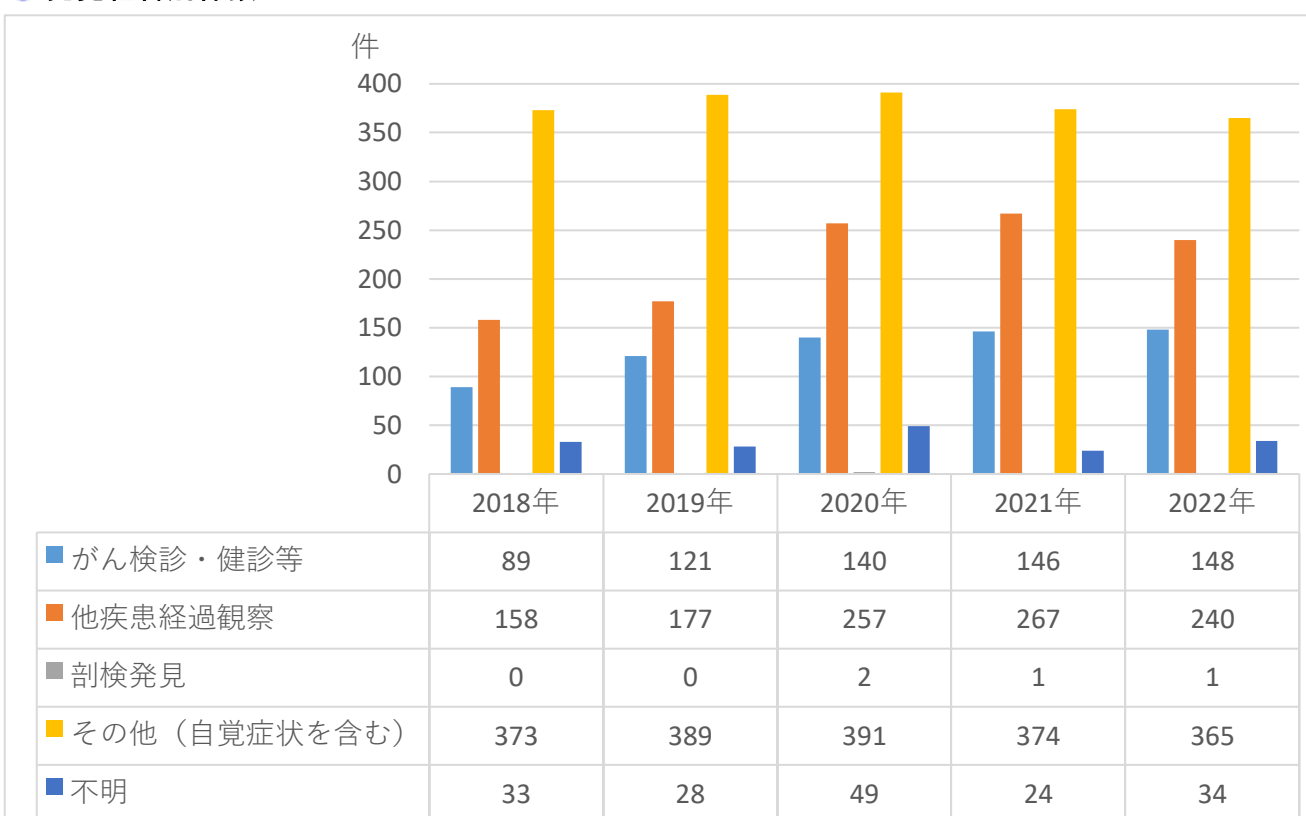


院内がん登録実績

来院経路別件数

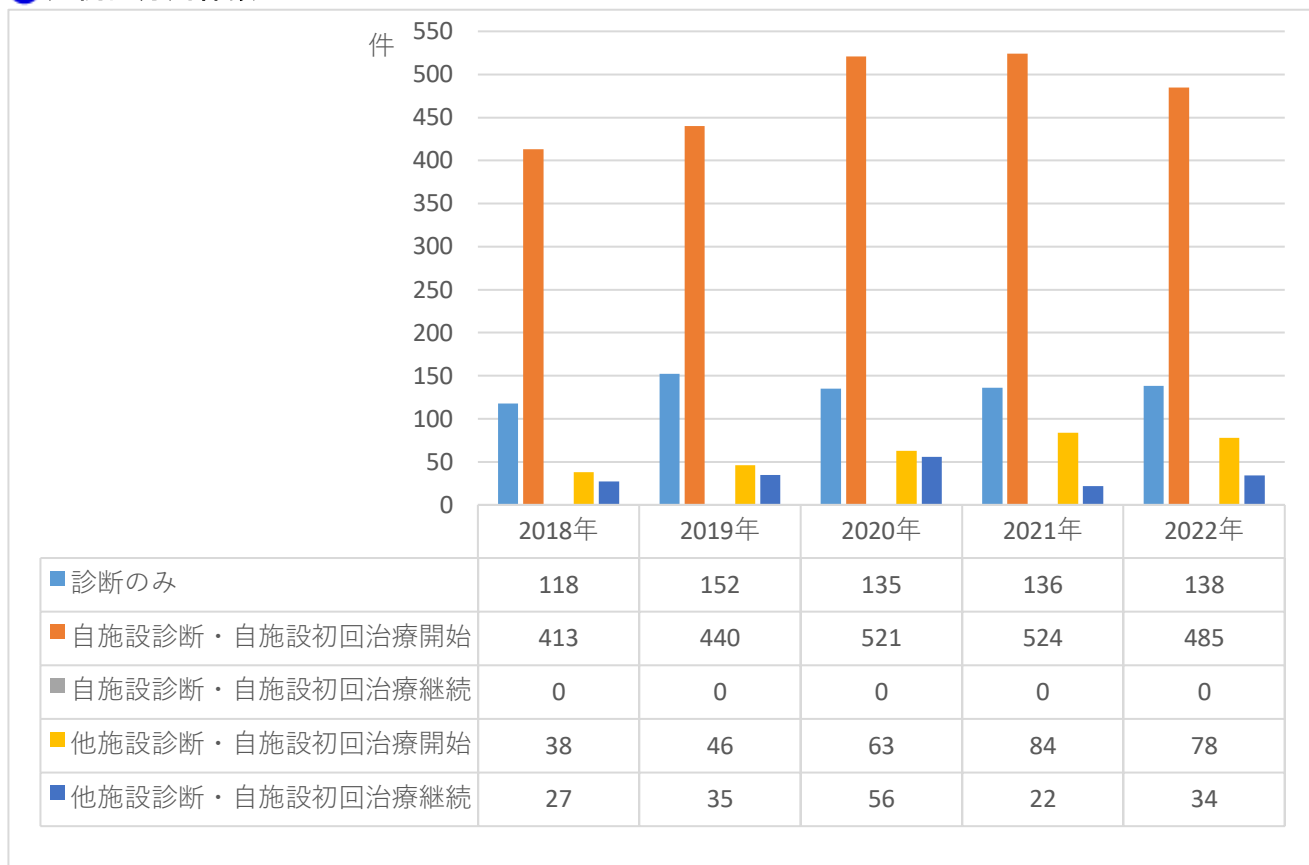


発見経緯別件数

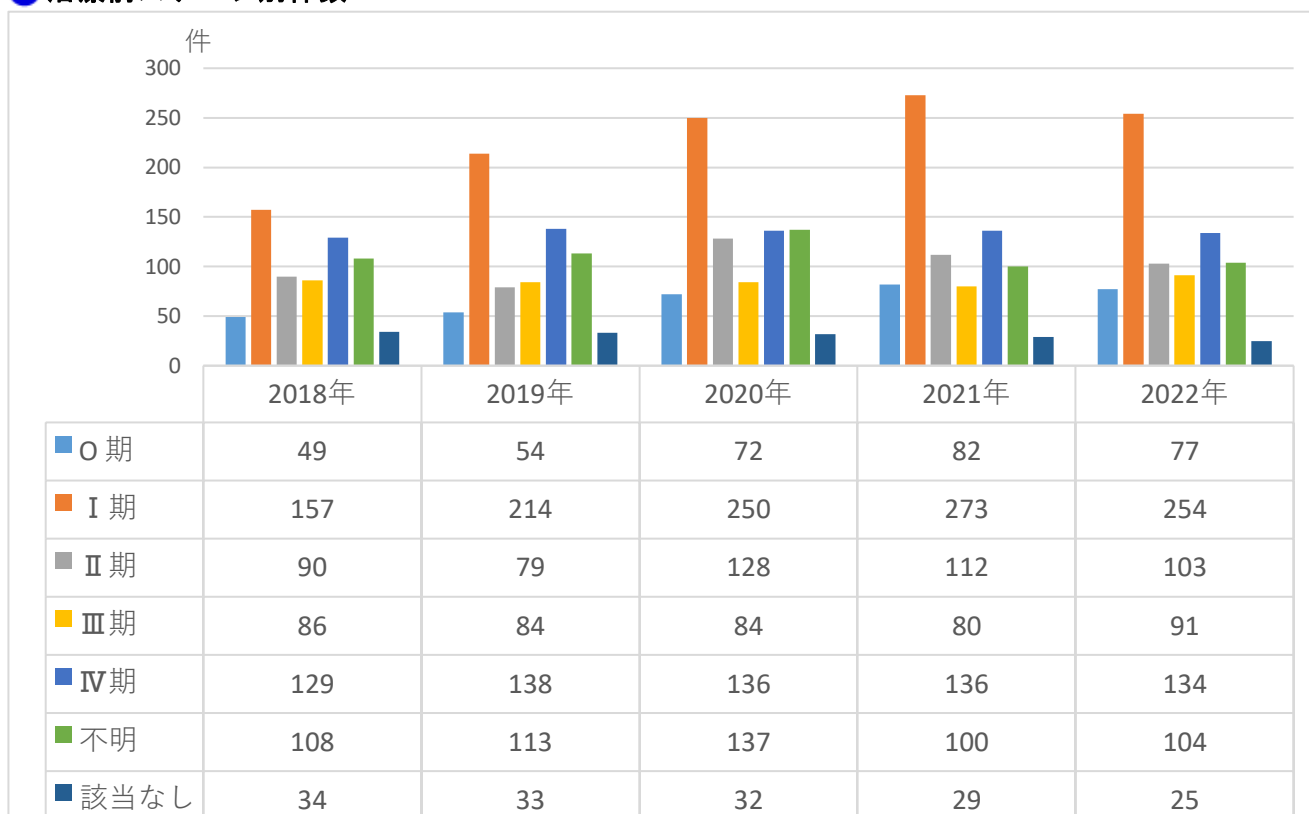


院内がん登録実績

症例区分別件数



治療前ステージ別件数



院内がん登録実績

▶ 部位別治療方法別件数（5大がん）

【胃】	2018年	2019年	2020年	2021年	2022年
手術のみ	5	7	10	8	5
内視鏡のみ	14	9	11	17	16
放射線のみ	0	1	1	0	0
薬物療法のみ	8	6	4	4	4
放射線+薬物	1	0	0	0	1
手術+内視鏡	3	0	1	2	0
手術/内視鏡+薬物	3	2	4	3	1
手術/内視鏡+その他	0	0	1	0	0
他の組み合わせ	0	0	1	0	0
治療なし	34	32	33	30	27
合計	68	57	66	64	54

【大腸】	2018年	2019年	2020年	2021年	2022年
手術のみ	18	35	36	32	26
内視鏡のみ	29	40	38	56	35
放射線のみ	3	1	3	1	2
薬物療法のみ	5	4	2	2	2
手術+内視鏡	7	7	5	2	3
放射線+薬物	1	3	3	0	1
手術/内視鏡+放射線	1	0	0	0	0
手術/内視鏡+薬物	16	14	15	24	14
手術/内視鏡+その他	0	1	0	1	0
手術/内視鏡+放射線+薬物	0	0	1	0	0
他の組み合わせ	0	0	1	0	0
治療なし	56	71	63	58	50
合計	136	176	167	176	133

【肝臓】	2018年	2019年	2020年	2021年	2022年
手術のみ	3	8	1	5	6
放射線のみ	0	4	0	0	0
薬物療法のみ	1	0	1	2	2
薬物+その他	2	4	4	7	5
手術/内視鏡+薬物	0	0	0	0	0
手術/内視鏡+その他	0	0	0	0	0
他の組み合わせ	1	0	2	3	6
治療なし	31	24	21	14	16
合計	38	40	29	31	35

院内がん登録実績

▶ 部位別治療方法別件数（5大がん）

【肺】	2018年	2019年	2020年	2021年	2022年
手術のみ	3	6	6	7	8
放射線のみ	4	8	7	4	4
薬物療法のみ	11	10	12	8	2
薬物+その他	0	0	0	0	1
放射線+薬物	3	7	2	4	6
手術/内視鏡+薬物	6	2	12	5	5
手術/内視鏡+放射線+薬物	1	0	0	0	1
他の組み合わせ	0	0	0	0	0
治療なし	26	22	20	17	22
合計	54	55	59	45	49

【乳房】	2018年	2019年	2020年	2021年	2022年
手術のみ	6	9	12	10	6
放射線のみ	6	13	6	11	5
薬物療法のみ	10	11	13	16	20
薬物+その他	0	0	1	0	0
放射線+薬物	0	1	2	0	0
手術/内視鏡+放射線	0	1	1	2	4
手術/内視鏡+薬物	35	27	28	20	25
手術/内視鏡+その他	0	1	0	0	0
手術/内視鏡+放射線+薬物	16	14	15	18	32
他の組み合わせ	1	0	0	1	0
治療なし	17	10	6	10	15
合計	91	87	84	88	107

院内がん登録実績

▶ 部位別治療方法別割合

