

入院診療計画書(扁桃摘出術)小児用

病名/症状

特別な栄養管理の必要性(有・無)

総合的な機能評価 介入(有・無)


























主治医:

説明看護師:

担当薬剤師:

看護目標:不安なく治療が受けられるよう援助します。

4A病棟( )号室

月日	入院日・手術前日	手術当日	術後1日目	術後2日目	術後3日目	術後4日目	術後5日目	術後6日目	術後7日目・退院日
経過	身長、体重測定をします。 	手術前 ( : )に手術室へ行きます。 *手術室へ行く前に… ①術衣に着替えます ②トイレを済ませて下さい 	手術後 ベッドで病室に戻ります。 点滴をしています。  2回/日、抗生剤の点滴をします。 	耳鼻科処置室で1日1回診察があります。 		食事の食べれる量によって点滴は中止になります。			診察後、退院になります。 退院診療計画書をお渡します。
治療									
検査									
内服薬	普段飲んでいる薬があれば、看護師に見せて下さい。  内服については看護師の指示に従って下さい。				抗生剤の内服が始まります。 				
検温	入院時に血圧・体温・脈拍の測定を行います。 	手術前に測定します。 	起床時・1時間後・3時間後に測定します。	朝と午後に測定します。便・尿の回数、食事の量もお聞きします。	1回/日、測定します。				
食事	21時までは自由です。 21時以降は食べられません。 	水分は( : )まで飲んでも構いません。 	看護師の指示に従って下さい。	朝から流動食が始まります。 	3分粥になります。 	5分粥になります。 	7分粥になります。 	全粥になります。 	常食になります。
安静度	制限はありません。 		看護師の指示に従って下さい。	診察後から自由です。 					
清潔排泄	制限はありません。			入浴できません。身体を拭きます。ご自分でできない場合は看護師がお手伝いします。 				シャワー・洗髪ができます。 	
説明指導	病棟・手術のオリエンテーションを行います。手術室の看護師より、説明があります。		手術の後、医師より手術の結果の説明があります。 	看護師より、ネブライザーの説明を受けて下さい。		薬剤師より、内服指導があります。 			退院時、看護師から退院の指導を受けて下さい。 
目標	不安が表出でき、手術に備えて心身ともに準備ができるように援助します。	不安がなく、安心して手術が受けられるように援助します。	苦痛がなく順調に経過できるように援助します。						
その他	手術承諾書を看護師に出して下さい。 *父母同伴で手術室へ入室する場合は、手術室の看護師に申し出て下さい。 	手術に行く前、かつら・ヘアピン・時計・指輪・入れ歯は外して下さい。		手術したところから出血がある場合はすぐに申し出て下さい。痛みが強い場合は遠慮せずに申し出て下さい。					退院時は忘れ物がないようにお願いします。 

\*注1 病名は現時点で考えられるものであり、今後検査等を進めていくに従って変わり得るものである。

\*注2 入院期間については、現時点で予想されるものである。