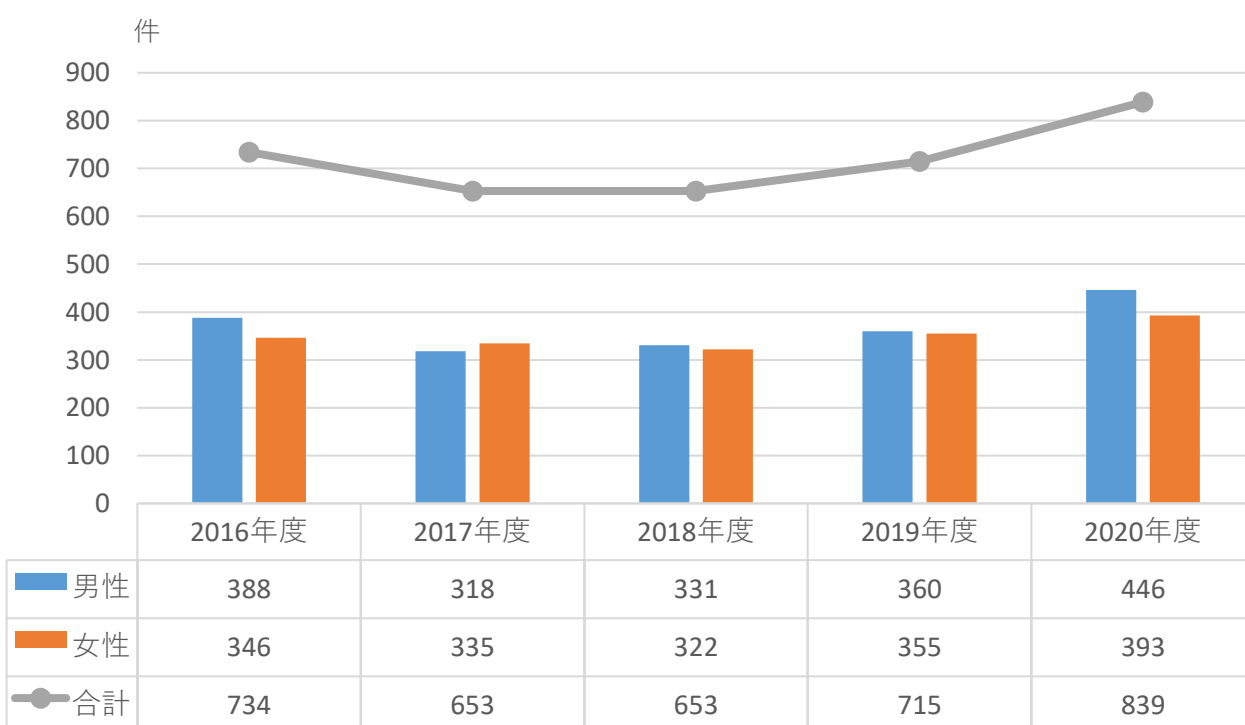


院内がん登録実績

▶ 部位別件数

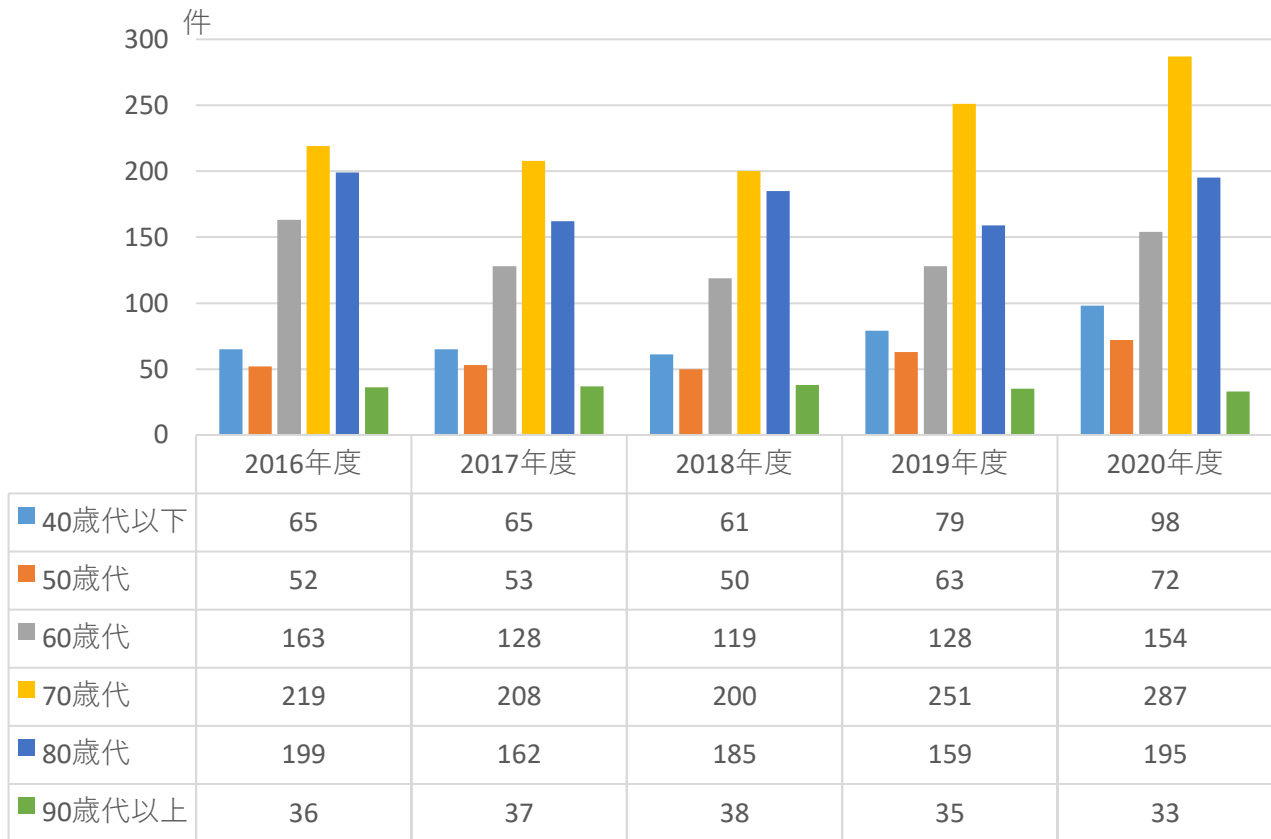
	2016年	2017年	2018年	2019年	2020年
頭頸部	12	21	12	11	20
食道	4	15	9	13	8
胃	55	74	68	57	66
大腸	131	130	136	176	167
肝臓	35	25	38	40	29
胆嚢・胆管	25	15	15	16	13
膵臓	33	29	30	31	34
肺	73	53	54	55	59
骨・軟部	4	2	0	0	3
皮膚	19	20	18	17	21
乳房	80	94	91	87	84
子宮	50	53	52	67	79
卵巣	10	2	7	12	9
前立腺	64	27	41	42	98
膀胱	41	13	7	17	46
腎・他の尿路	23	4	8	8	24
脳・中枢神経系	14	8	11	8	13
甲状腺	7	12	9	8	14
悪性リンパ腫	22	20	13	24	18
多発性骨髄腫	4	7	5	4	0
白血病・他の造血器腫瘍	9	9	6	5	4
その他	19	20	23	17	30
合計	734	653	653	715	839

▶ 年次推移

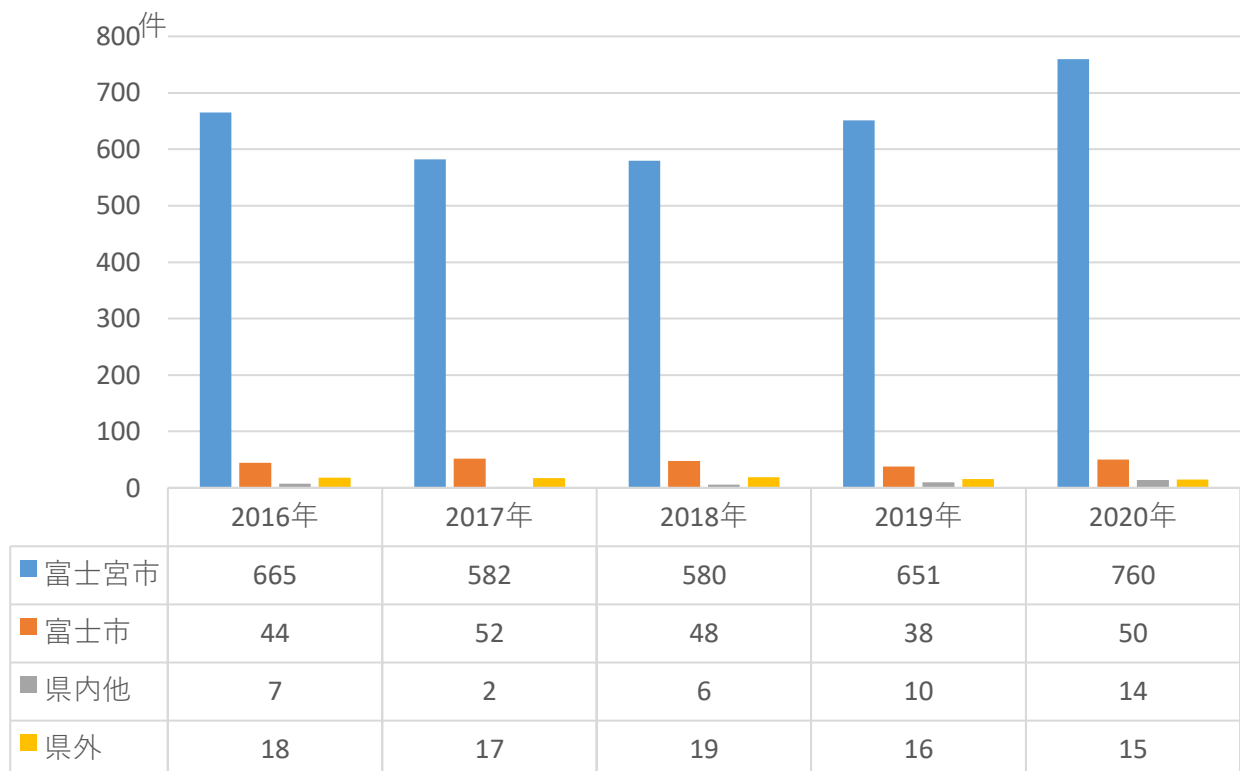


院内がん登録実績

▶ 年齢階級別件数

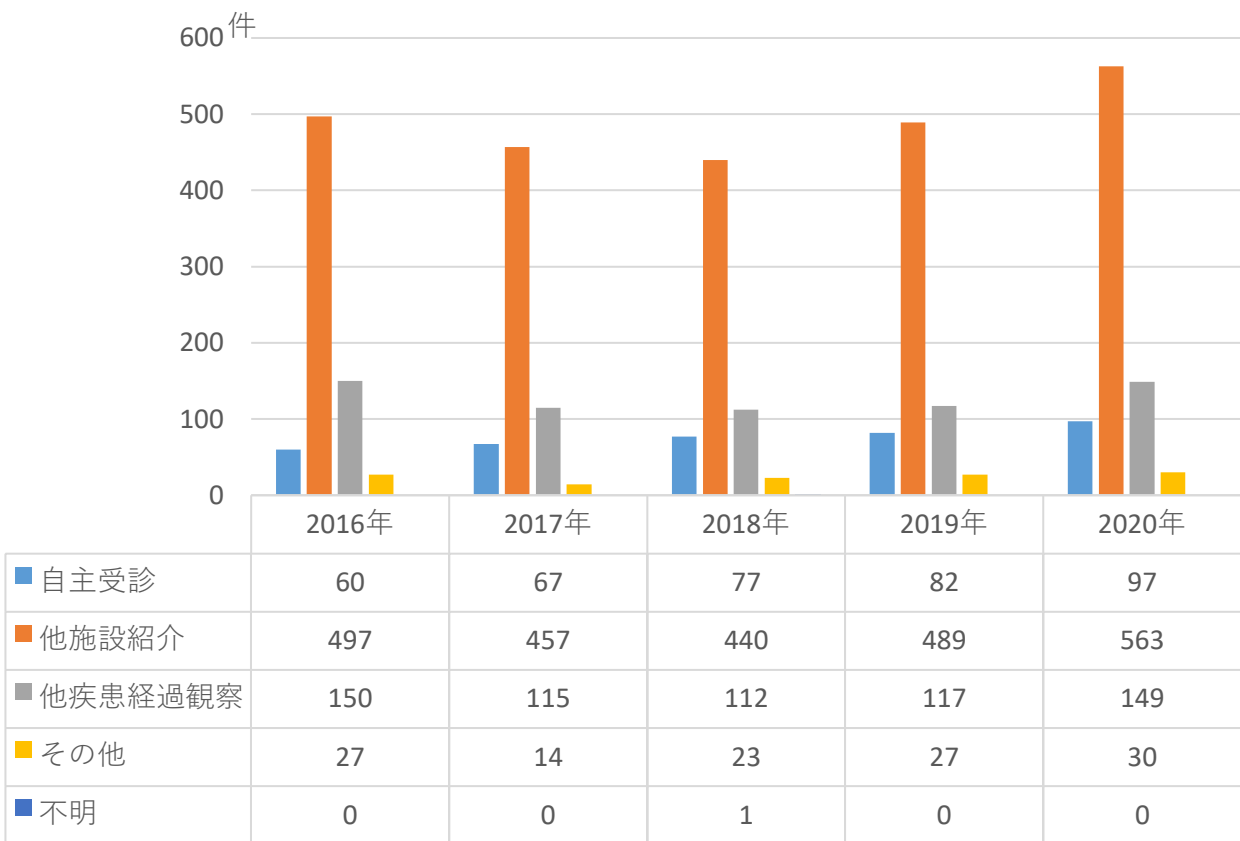


▶ 地域別件数

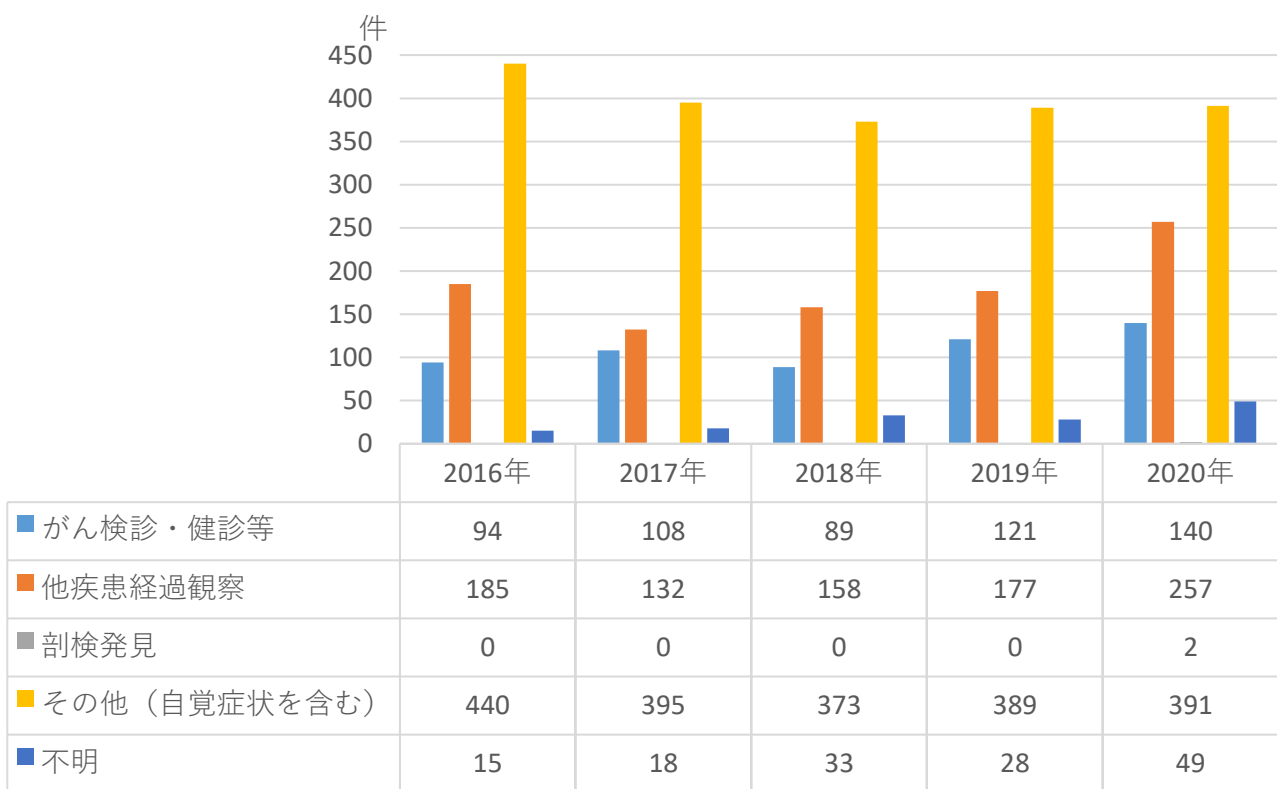


院内がん登録実績

▶ 来院経路別件数

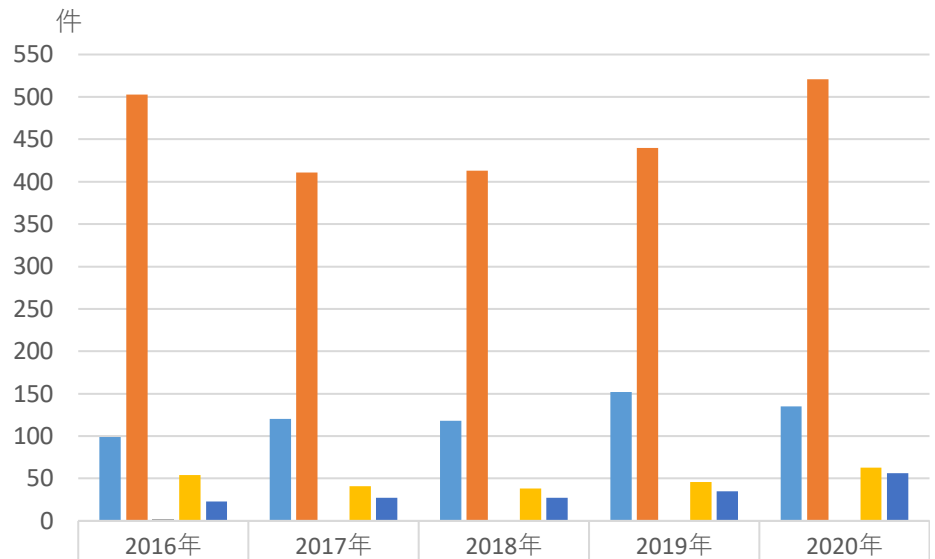


▶ 発見経緯別件数



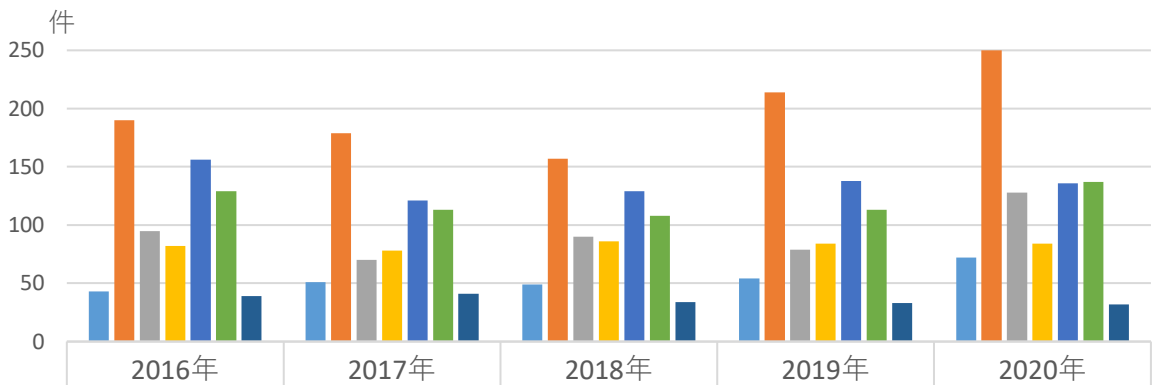
院内がん登録実績

▶ 症例区分別件数



	2016年	2017年	2018年	2019年	2020年
■ 診断のみ	99	120	118	152	135
■ 自施設診断・自施設初回治療開始	503	411	413	440	521
■ 自施設診断・自施設初回治療継続	2	0	0	0	0
■ 他施設診断・自施設初回治療開始	54	41	38	46	63
■ 他施設診断・自施設初回治療継続	23	27	27	35	56

▶ 治療前ステージ別件数



	2016年	2017年	2018年	2019年	2020年
■ 0期	43	51	49	54	72
■ I期	190	179	157	214	250
■ II期	95	70	90	79	128
■ III期	82	78	86	84	84
■ IV期	156	121	129	138	136
■ 不明	129	113	108	113	137
■ 該当なし	39	41	34	33	32

院内がん登録実績

▶ 部位別治療方法別件数（5大がん）

【胃】	2016年	2017年	2018年	2019年	2020年
手術のみ	12	12	5	7	10
内視鏡のみ	6	18	14	9	11
放射線のみ	1	0	0	1	1
薬物療法のみ	4	10	8	6	4
手術+内視鏡	0	1	3	0	1
放射線+薬物	0	0	1	0	0
手術/内視鏡+薬物	1	2	3	2	4
手術/内視鏡+その他	0	0	0	0	1
他の組み合わせ	0	0	0	0	1
治療なし	31	31	34	32	33
合計	55	74	68	57	66

【大腸】	2016年	2017年	2018年	2019年	2020年
手術のみ	31	28	18	35	36
内視鏡のみ	16	30	29	40	38
放射線のみ	1	0	3	1	3
薬物療法のみ	6	5	5	4	2
手術+内視鏡	8	8	7	7	5
放射線+薬物	1	1	1	3	3
手術/内視鏡+放射線	0	0	1	0	0
手術/内視鏡+薬物	17	14	16	14	15
手術/内視鏡+その他	0	0	0	1	0
手術/内視鏡+放射線+薬物	0	0	0	0	1
他の組み合わせ	0	0	0	0	1
治療なし	51	44	56	71	63
合計	131	130	136	176	167

【肝臓】	2016年	2017年	2018年	2019年	2020年
手術のみ	3	3	3	8	1
放射線のみ	1	0	0	4	0
薬物療法のみ	0	1	1	0	1
薬物+その他	3	3	2	4	4
手術/内視鏡+薬物	1	0	0	0	0
手術/内視鏡+その他	1	0	0	0	0
他の組み合わせ	0	0	1	0	2
治療なし	26	18	31	24	21
合計	35	25	38	40	29

院内がん登録実績

▶ 部位別治療方法別件数（5大がん）

【肺】	2016年	2017年	2018年	2019年	2020年
手術のみ	8	6	3	6	6
放射線のみ	3	3	4	8	7
薬物療法のみ	16	6	11	10	12
放射線+薬物	2	3	3	7	2
手術/内視鏡+薬物	2	6	6	2	12
手術/内視鏡+放射線+薬物	1	0	1	0	0
他の組み合わせ	1	0	0	0	0
治療なし	40	29	26	22	20
合計	73	53	54	55	59

【乳房】	2016年	2017年	2018年	2019年	2020年
手術のみ	9	15	6	9	12
放射線のみ	8	11	6	13	6
薬物療法のみ	9	11	10	11	13
放射線+薬物	1	0	0	1	2
薬物+その他	0	0	0	0	1
手術/内視鏡+放射線	0	3	0	1	1
手術/内視鏡+薬物	36	32	35	27	28
手術/内視鏡+その他	0	0	0	1	0
手術/内視鏡+放射線+薬物	11	13	16	14	15
他の組み合わせ	0	0	1	0	0
治療なし	6	9	17	10	6
合計	80	94	91	87	84

院内がん登録実績

▶ 部位別治療方法別割合

