

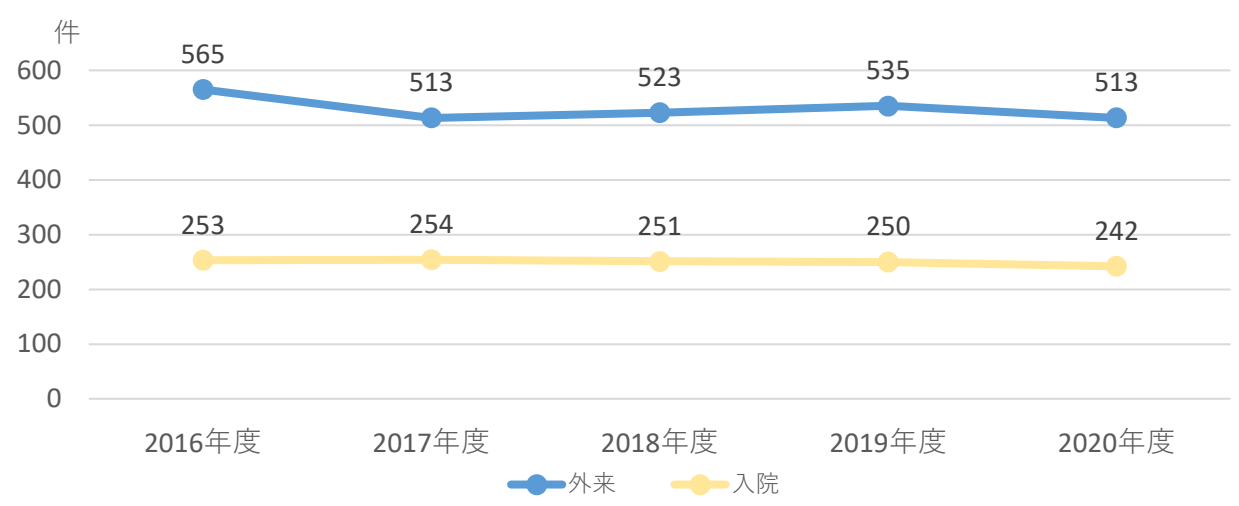
臨床指標

● 疾病大分類別・診療科別 退院患者数

疾病分類		総数	内科	循環	小児	外科	整形	脳外	皮膚	泌尿	産婦	眼科	耳鼻
総数	男	3,478	861	559	181	530	319	149	78	253	1	370	177
	女	3,283	634	353	127	404	411	113	51	59	618	374	139
01 感染症及び寄生虫症	男	91	37	4	15	3		1	27				4
	女	55	28	2	9	2		1	11		1		1
02 新生物	男	497	148	3		173	2	2	15	123			31
	女	488	77	1		212	5	7	5	15	140		26
03 血液および造血器の疾患ならびに免疫機構の障害	男	21	10	2	3	2		1		3			
	女	22	8	2	1	2			2		5		2
04 内分泌、栄養および代謝疾患	男	90	52	8	6		7					16	1
	女	74	42	9	13						1	5	4
05 精神および行動の障害	男	5	2	1	2								
	女	10	6		3								1
06 神経系の疾患	男	54	4	7	10		3	9	1				20
	女	30	5	1	3		3	6					12
07 眼および付属器の疾患	男	344										344	
	女	364										364	
08 耳および乳様突起の疾患	男	33											33
	女	44						1					43
09 循環器系の疾患	男	594	21	459	2			112					
	女	372	20	266		1	2	82			1		
10 呼吸器系の疾患	男	281	140	25	18	38				1			59
	女	157	76	15	21	13							32
11 消化器系の疾患	男	564	260	3	5	289	1						6
	女	391	215	5	1	161					4		5
12 皮膚および皮下組織の疾患	男	37	2		3	1	4		27				
	女	38	4	2	1		3		22		2		4
13 筋骨格系および結合組織の疾患	男	77	16	1	13	1	46						
	女	87	11	2	5		62		4	1	1		1
14 腎尿路生殖器の疾患	男	258	117	3	9	5				124			
	女	254	93	2	1				1	41	116		
15 妊娠、分娩および産褥	男	0											
	女	321									321		
16 周産期に発生した病態	男	45			44							1	
	女	43			38							5	
17 先天奇形、変形および染色体異常	男	11	2	1	2					1			5
	女	7	1		1		1			1	2		1
18 症状、徴候および異常臨床所見・異常検査所見で他に分類されないもの	男	70	21	11	22	2	1	3	1				9
	女	64	22	8	18	3	1	1		1	5		5
19 損傷、中毒およびその他の外因の影響	男	378	24	10	27	15	255	21	7	1		9	9
	女	414	16	15	12	9	334	15	6		2	3	2
20 傷病および死亡の外因	男	0											
	女	0											
21 健康状態に影響をおよぼす要因および保険サービスの利用	男	5	1	3								1	
	女	18	2	1		1					12	2	
22 特殊目的コード	男	23	4	18		1							
	女	30	8	22									

臨床指標

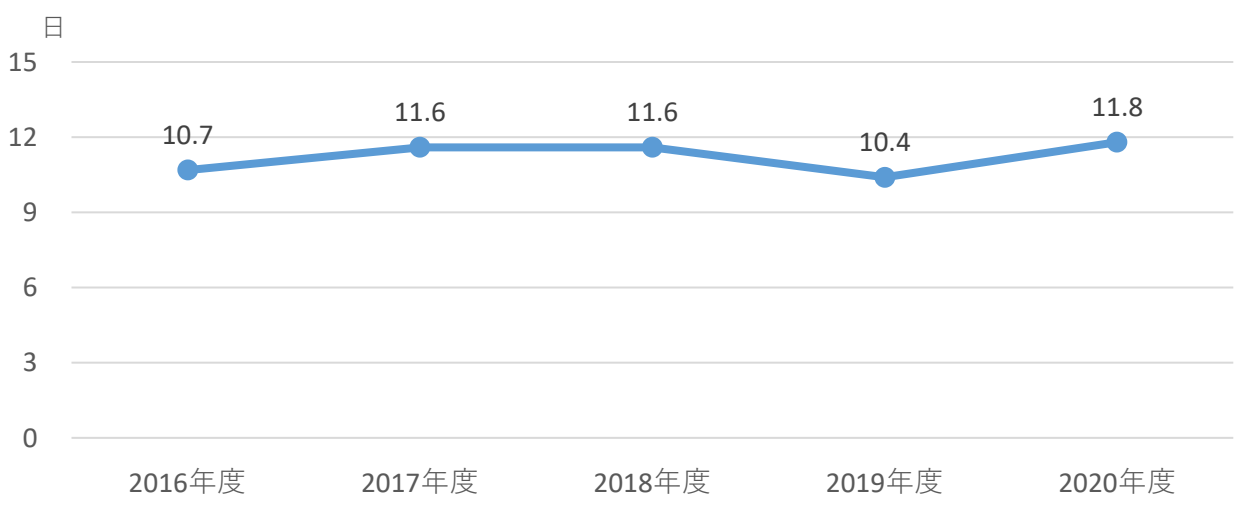
▶ 1日平均患者数（外来・入院）



【指標の定義】

分子	入院：入院延べ患者数	外来：外来延べ患者数
分母	入院：365日	外来：外来診療日数

▶ 平均在院日数



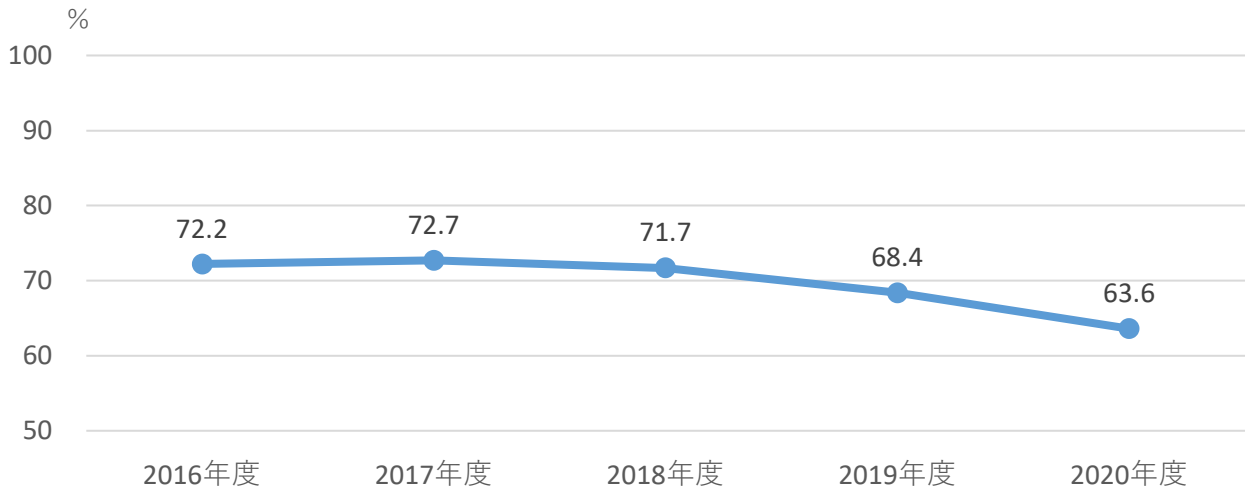
【指標の定義】

分子	入院延べ患者数
分母	(新入院患者数 + 退院患者数) × 1/2

※ 短期滞在手術等基本料算定患者及び地域包括ケア病棟入院患者は含まない

臨床指標

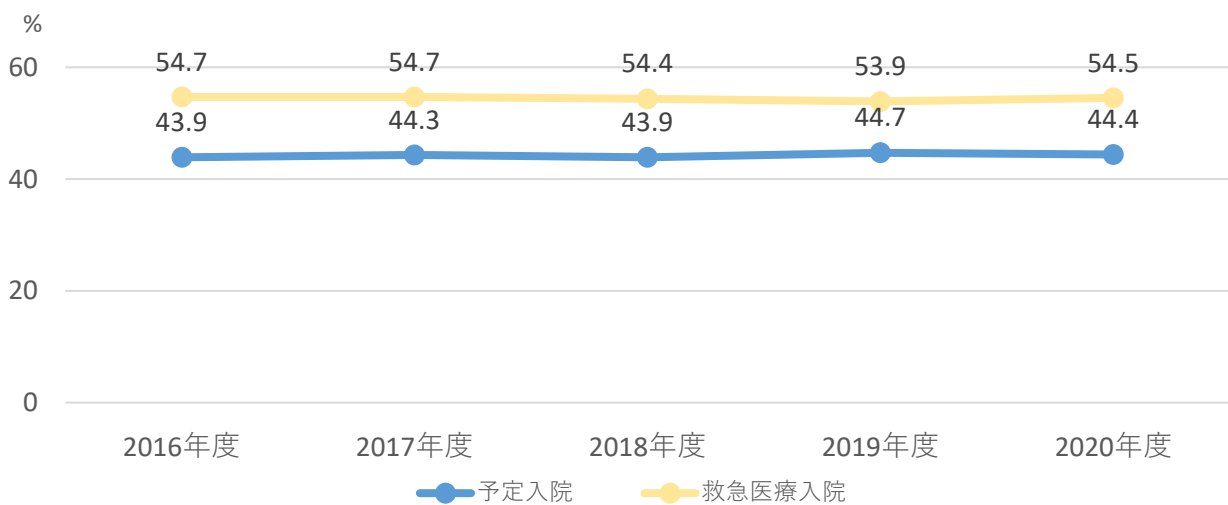
▶ 病床稼働率



【指標の定義】

分子	入院延べ患者数
分母	病床数 × 365日

▶ 予定・救急医療入院患者率



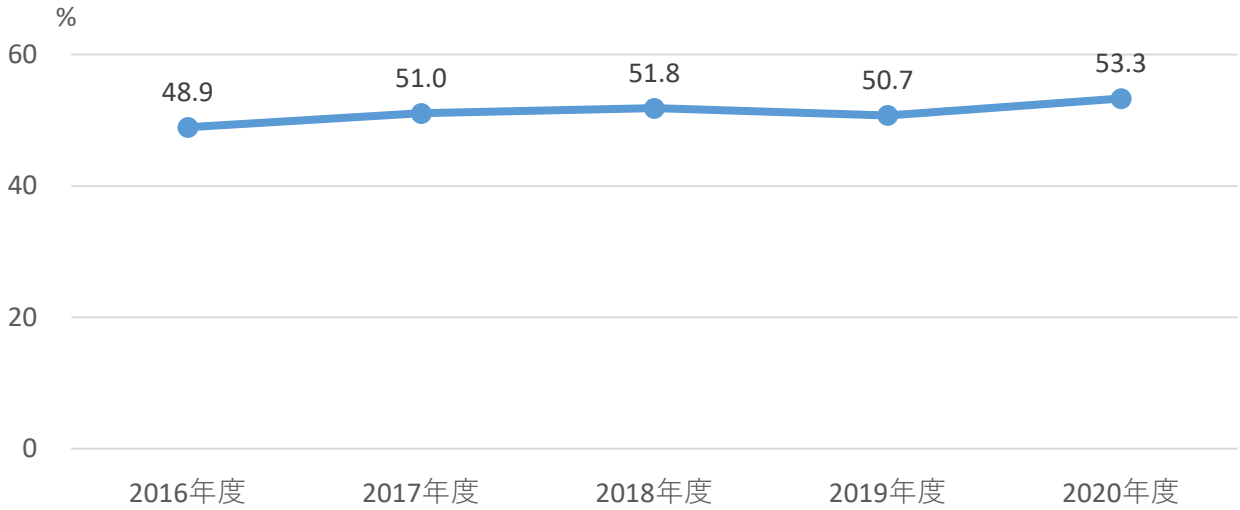
【指標の定義】

分子	予定入院、または救急医療入院患者数
分母	退院患者数（再入院患者・転棟患者・死亡退院患者は除く）

※ 救急医療入院とは、即日入院（紹介外来受診後の入院、救急外来受診後の入院等）することを指す

臨床指標

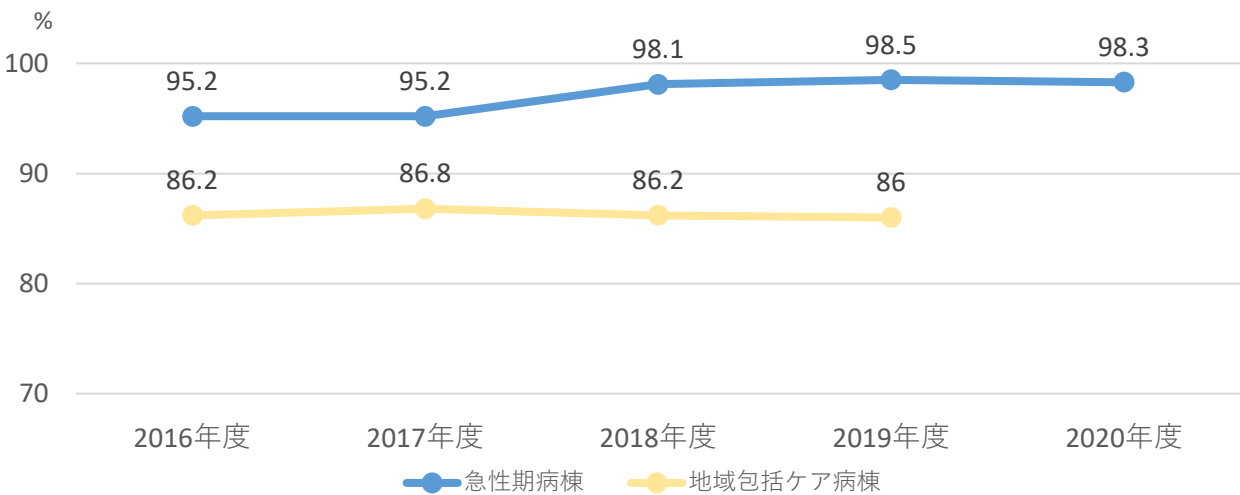
▶ 入院手術患者率



【指標の定義】

分子	手術施行患者数
分母	退院患者数（再入院患者・転棟患者・死亡退院患者は除く）

▶ 在宅復帰率



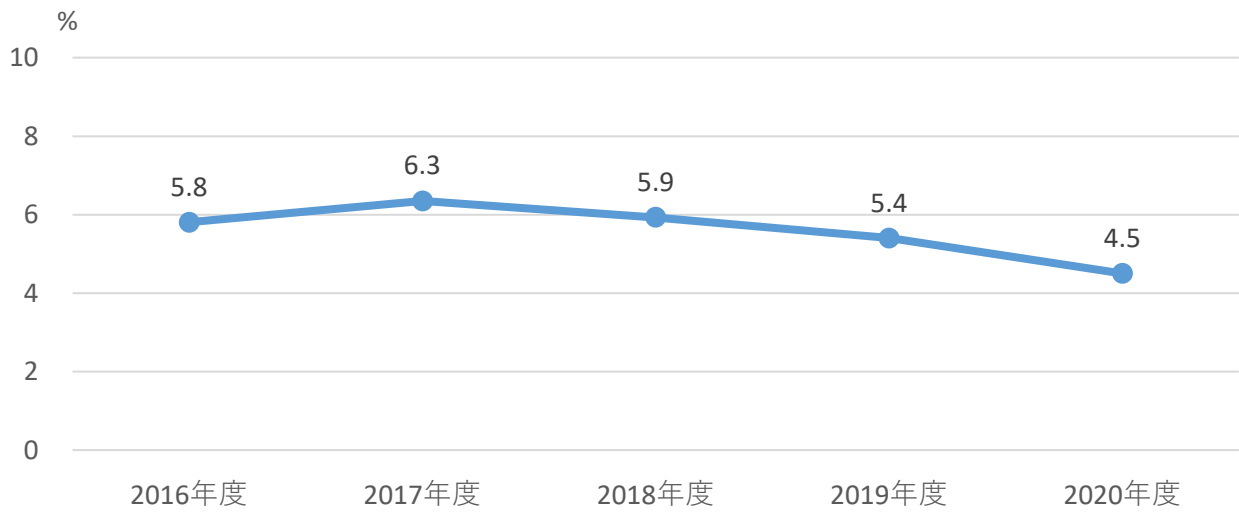
【指標の定義】

分子	自宅等退院患者数
分母	退院患者数（再入院患者・死亡退院患者・転棟患者は除く）

※ 地域包括ケア病棟入院料の在宅復帰率算出においては、他病棟への転棟患者を分母に含む

臨床指標

▶ 死亡退院患者率

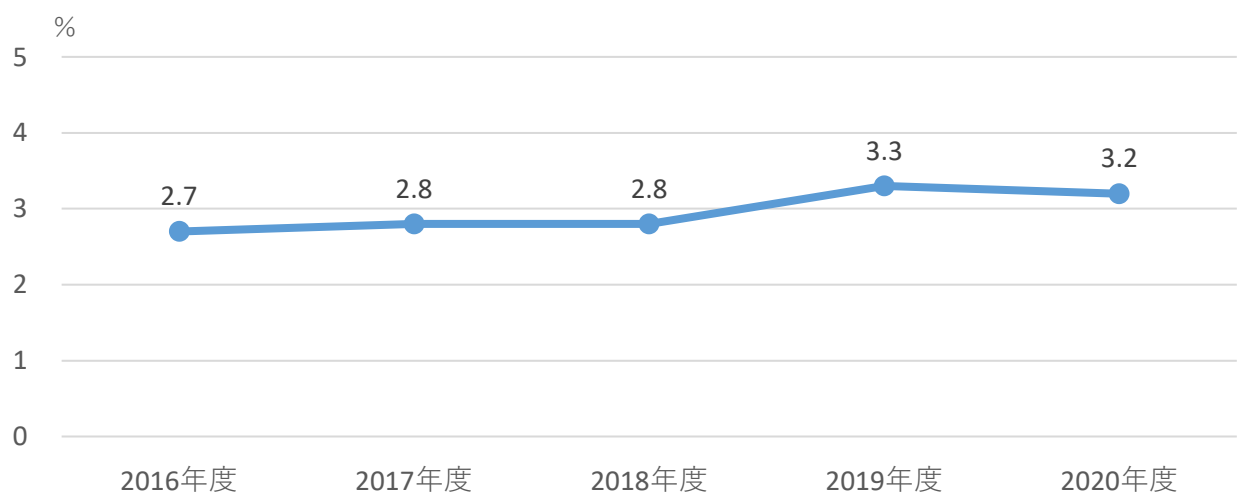


【指標の定義】

分子	死亡退院患者数
分母	退院患者数

※ 緩和ケア病棟等退院患者、死亡時の1日分の入院料等を算定する患者は分母・分子に含まない

▶ 退院後30日以内の再入院率

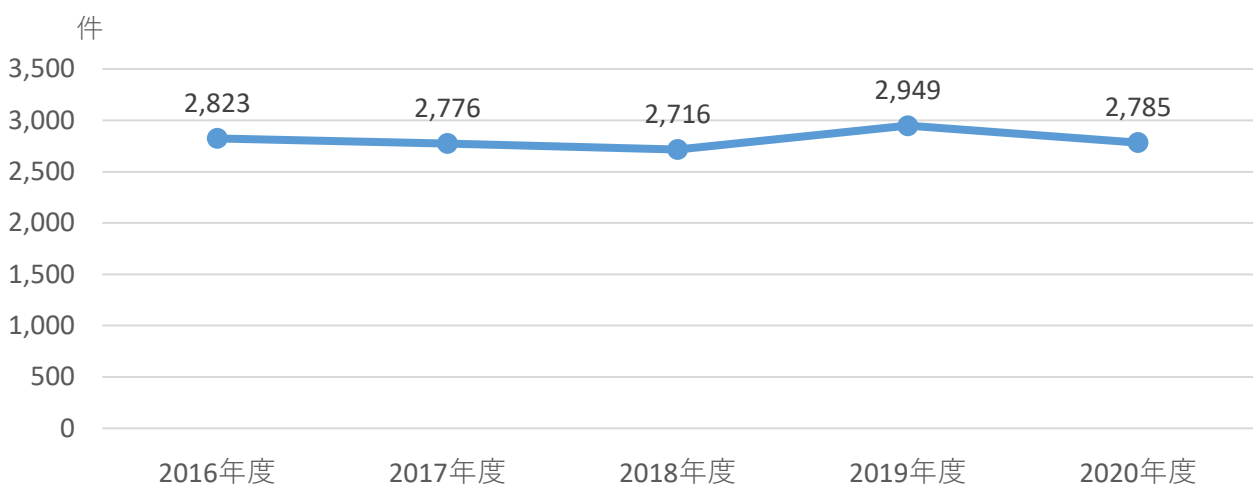


【指標の定義】

分子	前回の退院日が30日以内、かつ、今回入院の入院中の主な診療目的が「その他の加療」に該当
分母	退院患者数（「白内障、水晶体の疾患」に該当するICD10は除く）

臨床指標

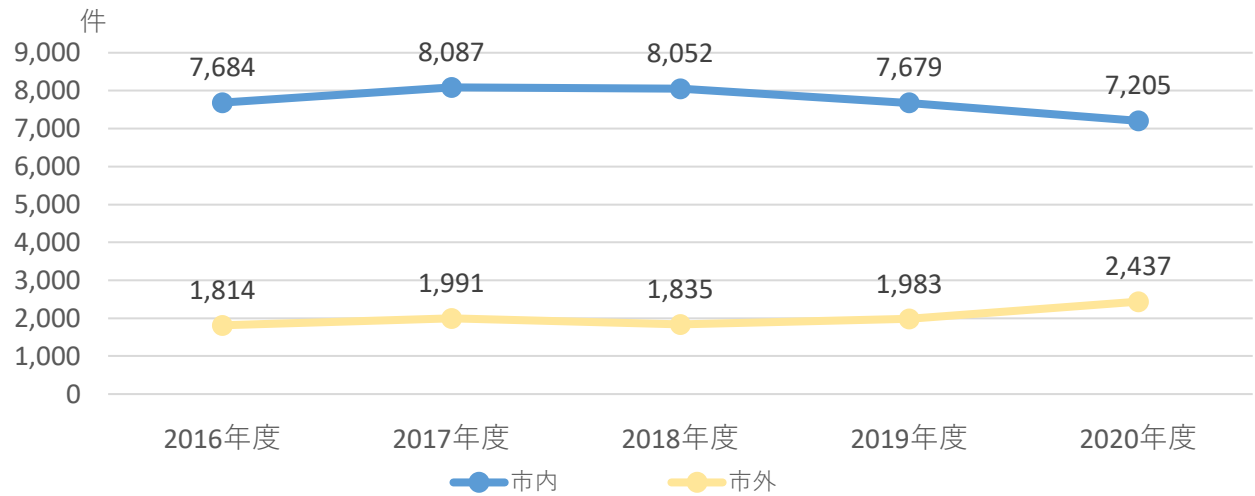
▶ 救急搬送患者数



【指標の定義】

概要	地域で救急搬送された患者に対し、当院が引き受けた救急車来院患者数
----	----------------------------------

▶ 地域別紹介患者数

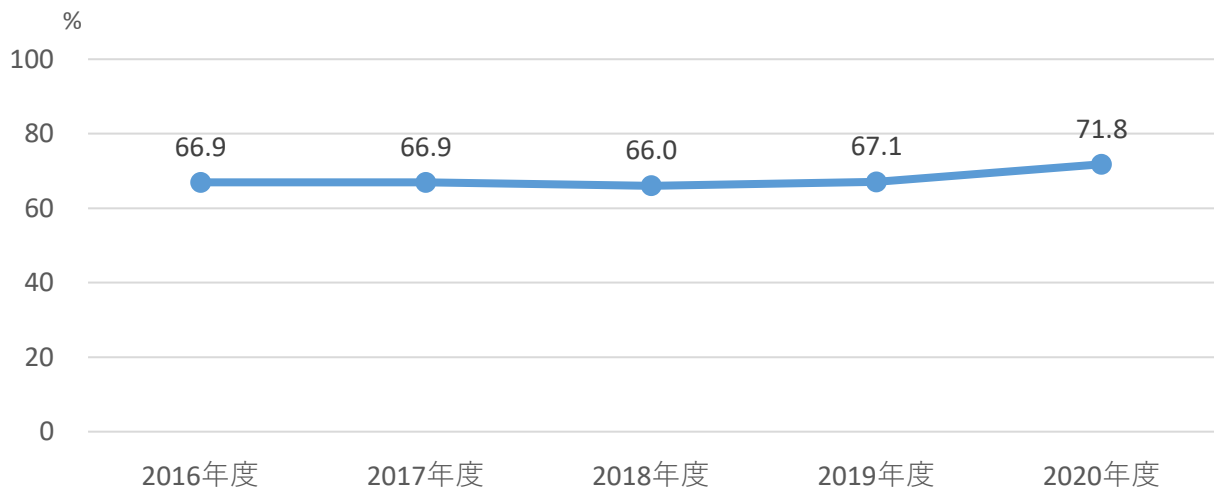


【指標の定義】

概要	地域の診療所や病院等から、当院が紹介を受けた地域別の患者数
----	-------------------------------

臨床指標

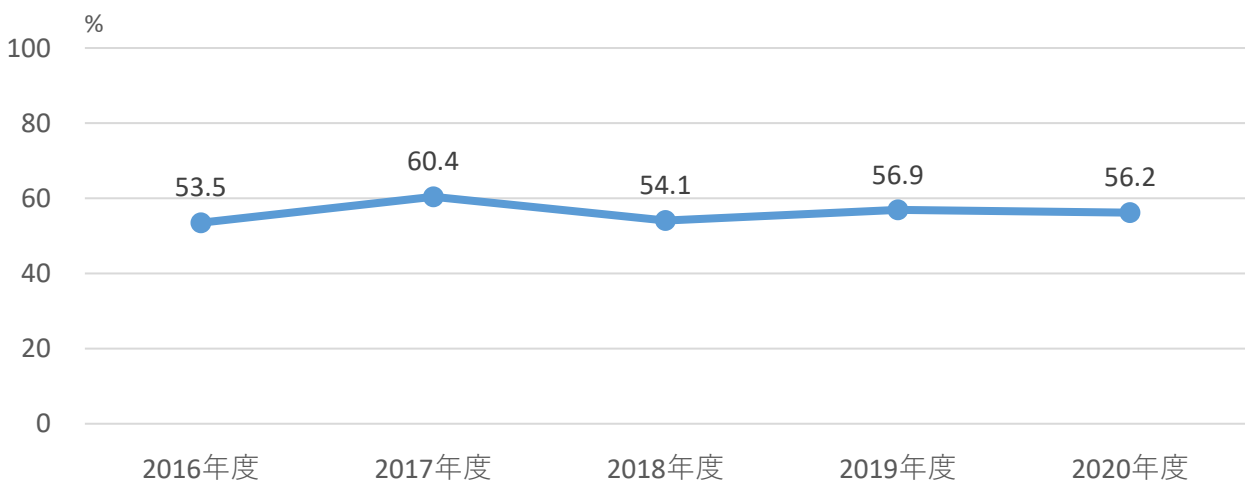
▶ 紹介率



【 指標の定義 】

分子	紹介初診患者数
分母	初診患者数－（休日・夜間以外の初診救急車搬送患者数＋休日・夜間の初診救急患者数）

▶ 逆紹介率

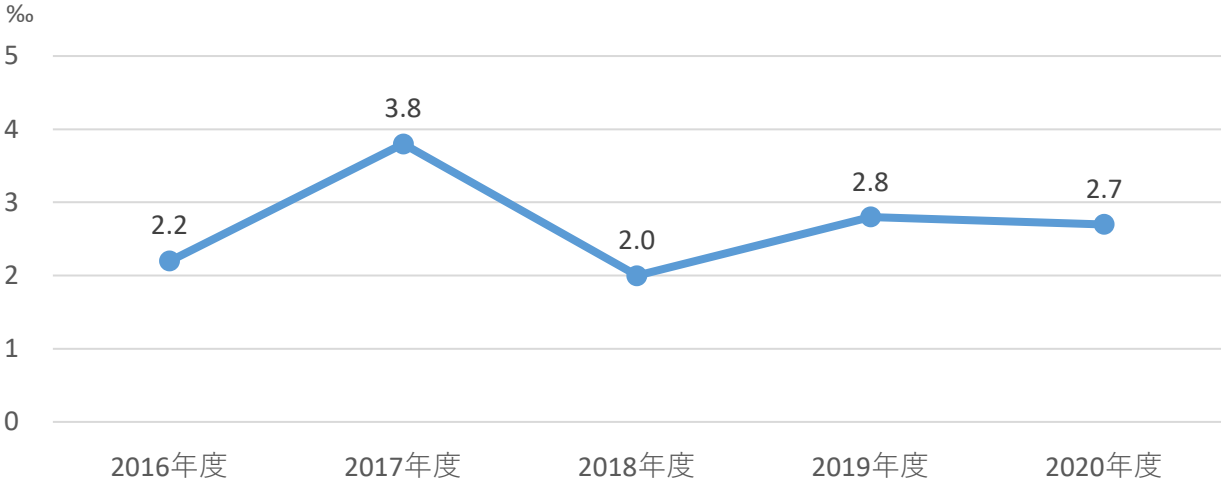


【 指標の定義 】

分子	逆紹介患者数
分母	初診患者数－（休日・夜間以外の初診救急車搬送患者数＋休日・夜間の初診救急患者数）

臨床指標

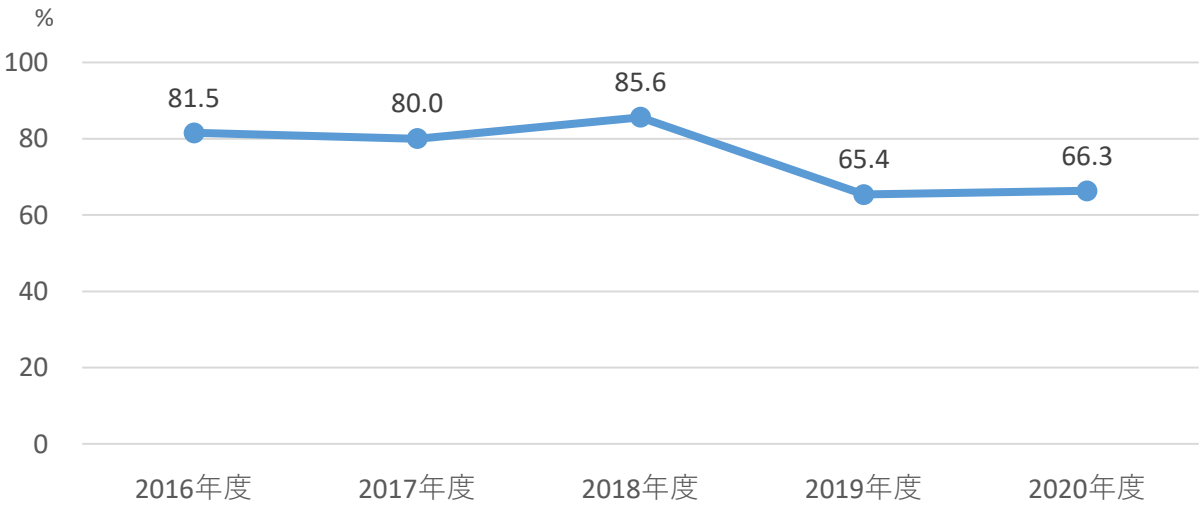
▶ 入院患者の転倒・転落発生率



【 指標の定義 】

分子	医療安全管理室へインシデント・アクシデントレポートが提出された転倒・転落件数 (介助時および複数回の転倒・転落は含み、学生・スタッフなど入院患者以外の転倒・転落は除く)
分母	入院延べ患者数

▶ 患者満足度



【 指標の定義 】

分子	「この病院について総合的に満足またはやや満足している」と回答した患者数
分母	患者満足度調査に回答した患者数 (未記入患者を除く)