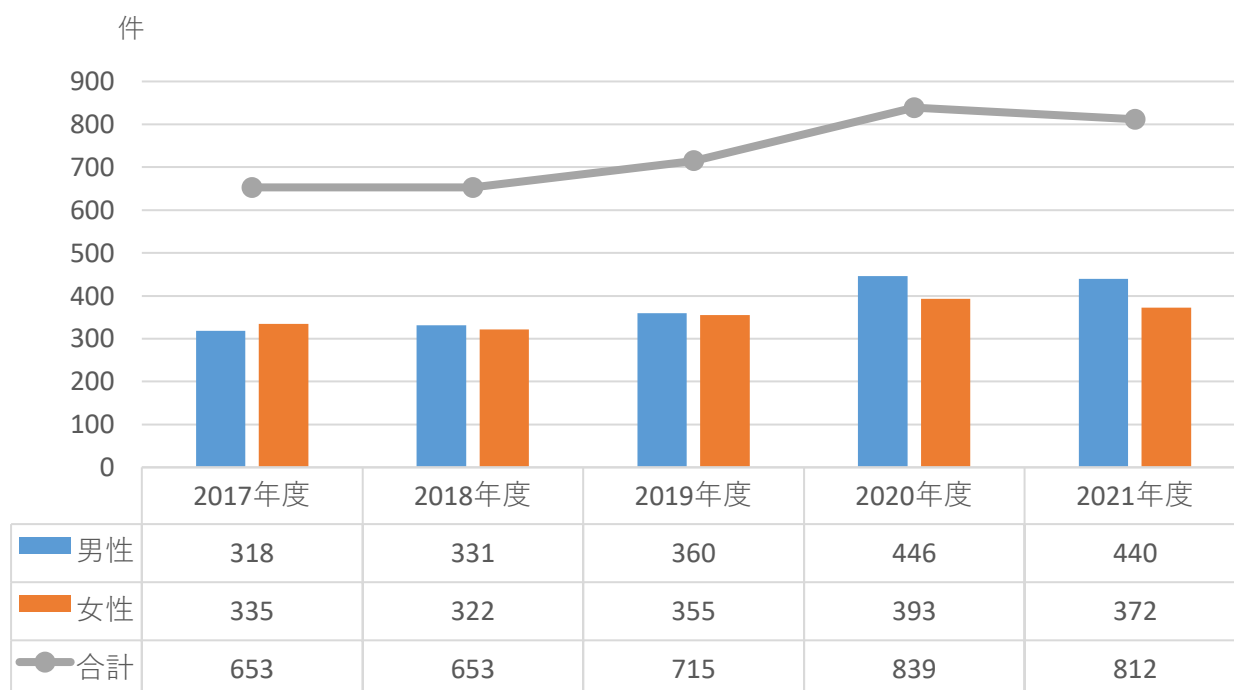


院内がん登録実績

▶ 部位別件数

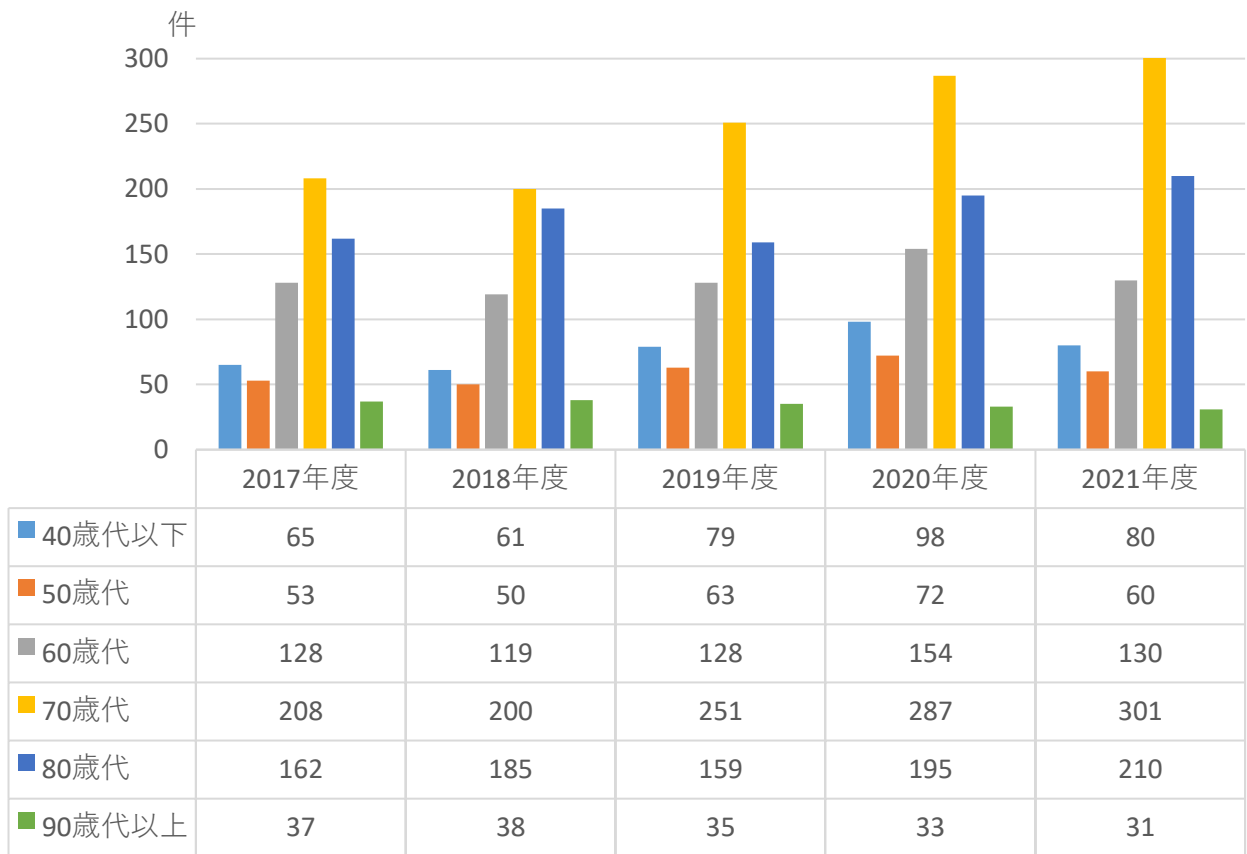
	2017年	2018年	2019年	2020年	2021年
頭頸部	21	12	11	20	12
食道	15	9	13	8	11
胃	74	68	57	66	64
大腸	130	136	176	167	176
肝臓	25	38	40	29	31
胆嚢・胆管	15	15	16	13	15
膵臓	29	30	31	34	17
肺	53	54	55	59	45
骨・軟部	2	0	0	3	1
皮膚	20	18	17	21	20
乳房	94	91	87	84	88
子宮	53	52	67	79	83
卵巣	2	7	12	9	13
前立腺	27	41	42	98	89
膀胱	13	7	17	46	45
腎・他の尿路	4	8	8	24	27
脳・中枢神経系	8	11	8	13	8
甲状腺	12	9	8	14	13
悪性リンパ腫	20	13	24	18	14
多発性骨髄腫	7	5	4	0	2
白血病・他の造血器腫瘍	9	6	5	4	10
その他	20	23	17	30	28
合計	653	653	715	839	812

▶ 年次推移

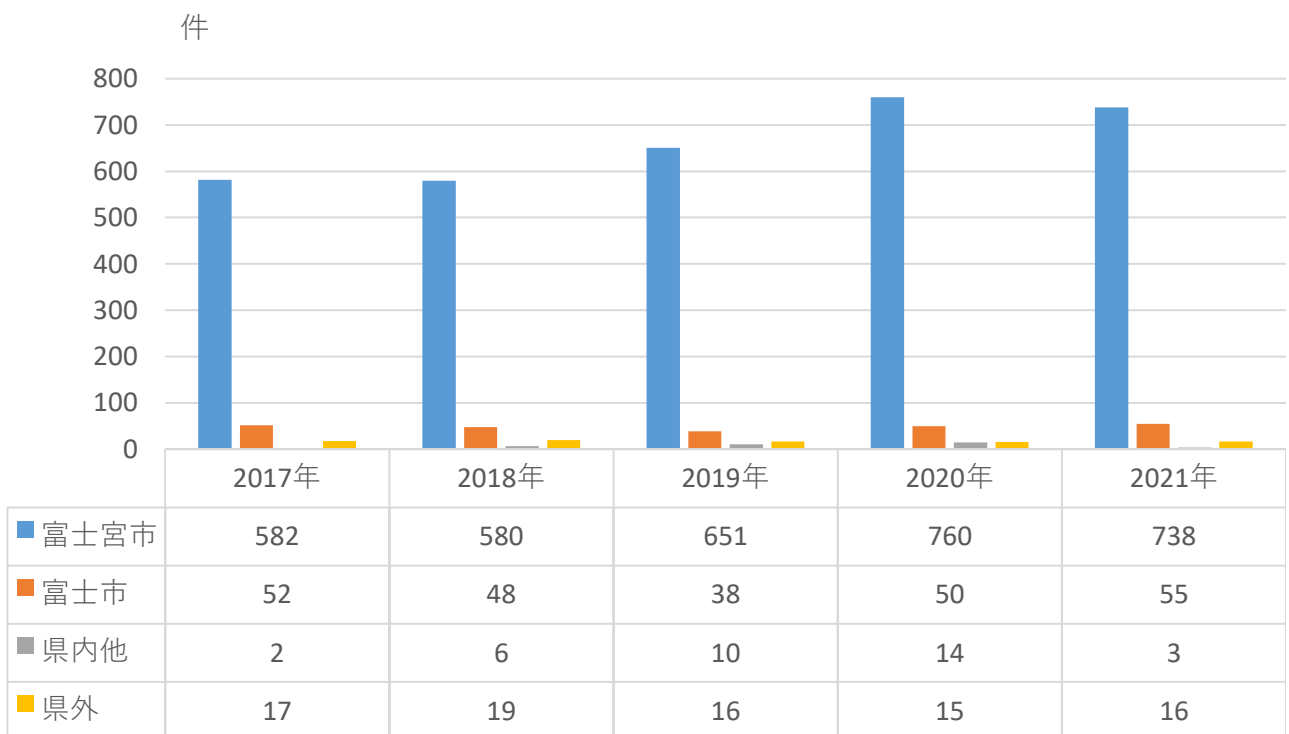


院内がん登録実績

▶ 年齢階級別件数

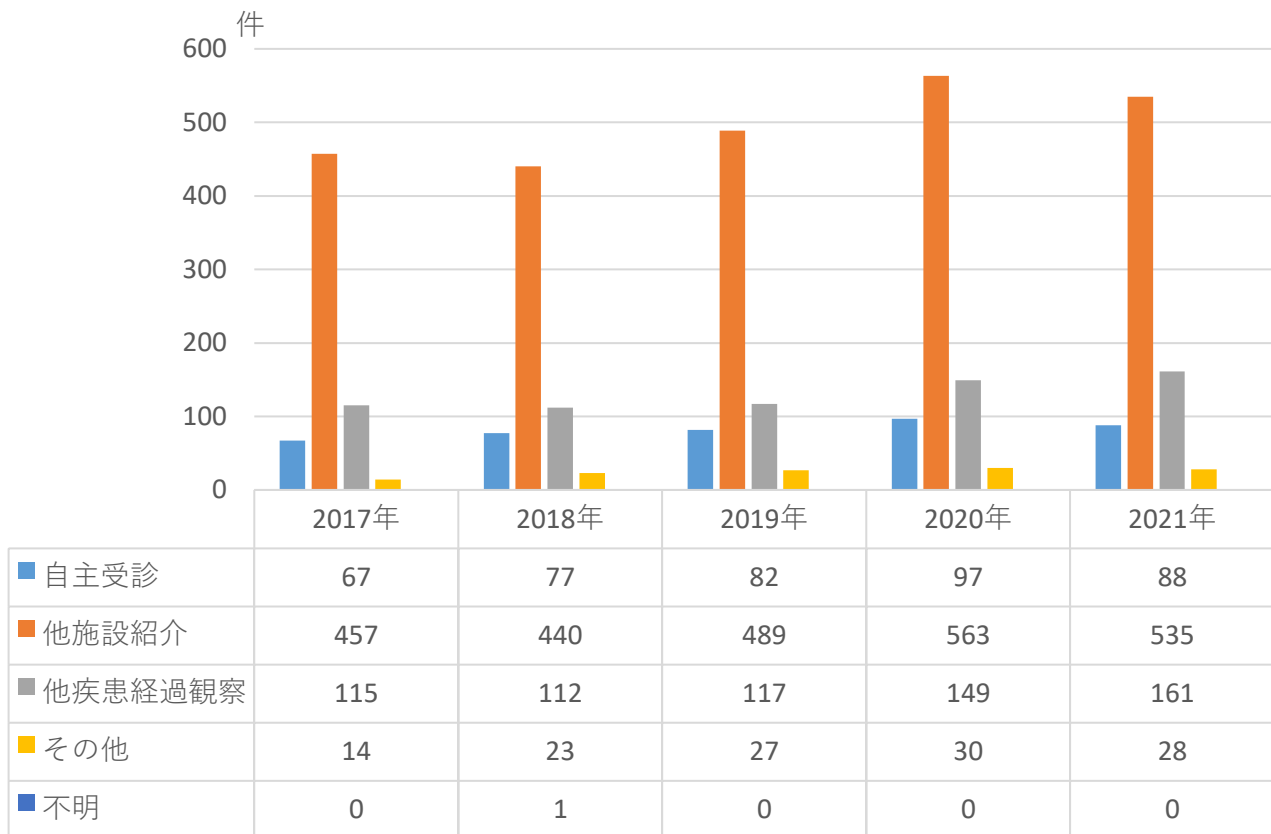


▶ 地域別件数

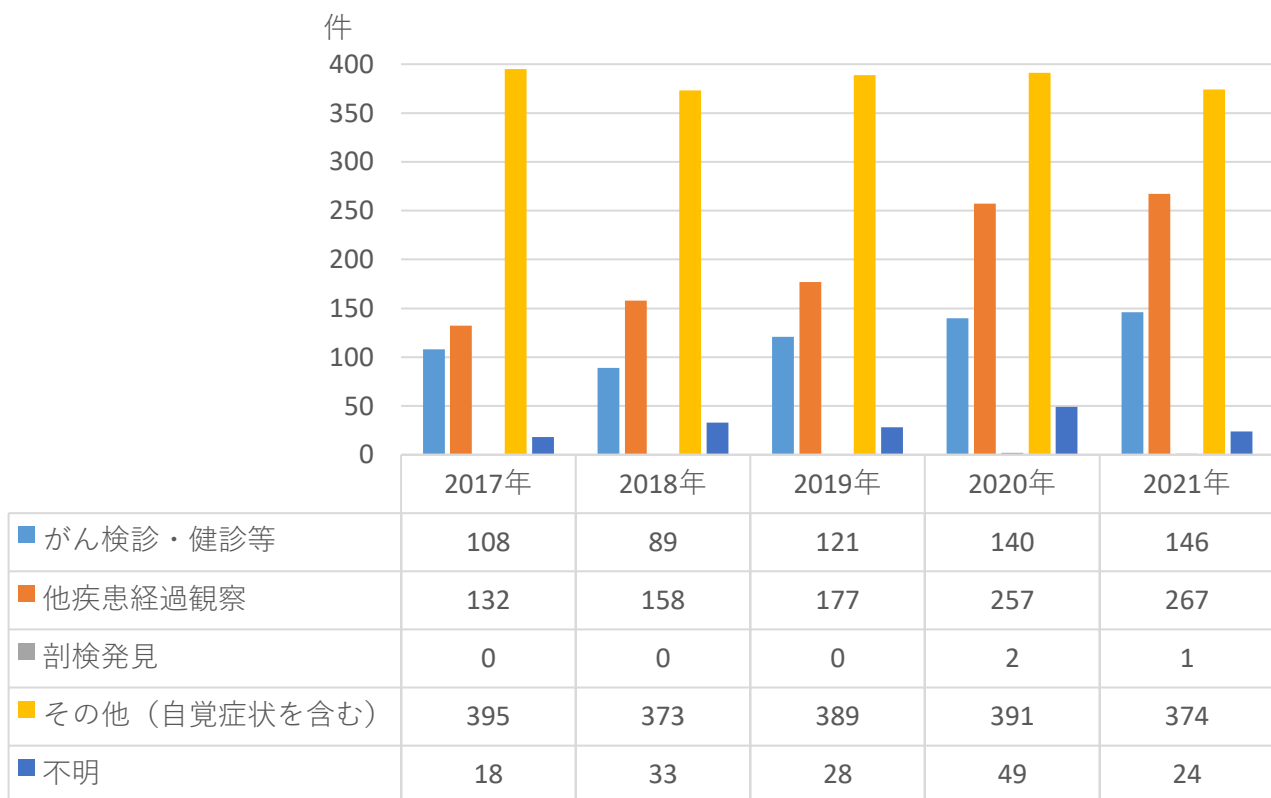


院内がん登録実績

▶ 来院経路別件数

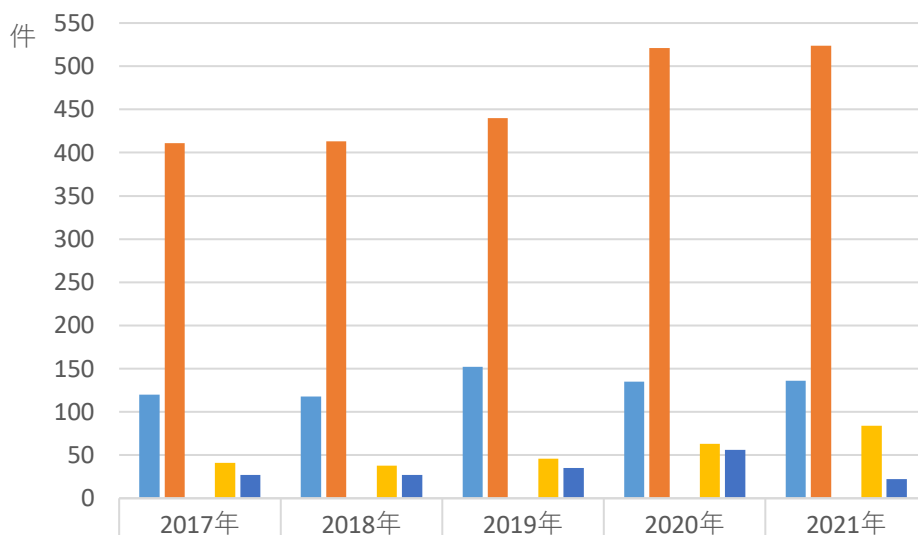


▶ 発見経緯別件数



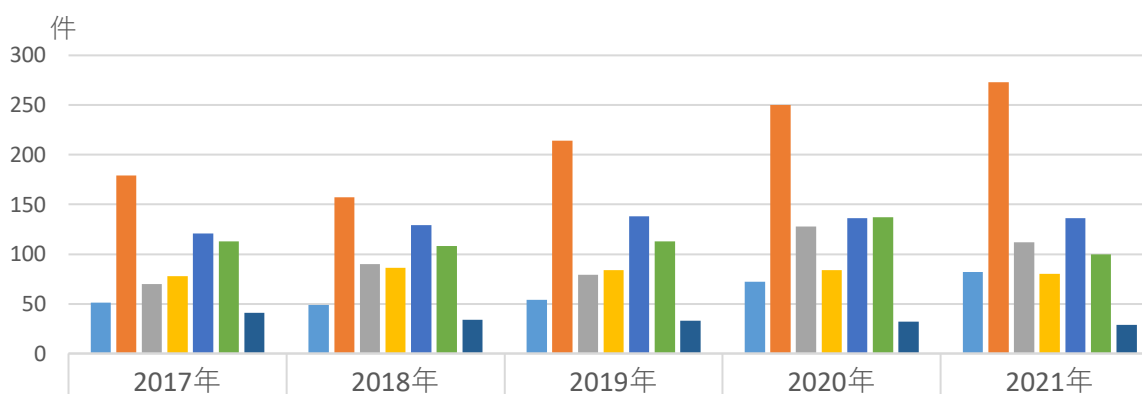
院内がん登録実績

症例区分別件数



	2017年	2018年	2019年	2020年	2021年
■ 診断のみ	120	118	152	135	136
■ 自施設診断・自施設初回治療開始	411	413	440	521	524
■ 自施設診断・自施設初回治療継続	0	0	0	0	0
■ 他施設診断・自施設初回治療開始	41	38	46	63	84
■ 他施設診断・自施設初回治療継続	27	27	35	56	22

治療前ステージ別件数



	2017年	2018年	2019年	2020年	2021年
■ 0期	51	49	54	72	82
■ I期	179	157	214	250	273
■ II期	70	90	79	128	112
■ III期	78	86	84	84	80
■ IV期	121	129	138	136	136
■ 不明	113	108	113	137	100
■ 該当なし	41	34	33	32	29

院内がん登録実績

▶ 部位別治療方法別件数（5大がん）

【胃】	2017年	2018年	2019年	2020年	2021年
手術のみ	12	5	7	10	8
内視鏡のみ	18	14	9	11	17
放射線のみ	0	0	1	1	0
薬物療法のみ	10	8	6	4	4
手術+内視鏡	1	3	0	1	2
放射線+薬物	0	1	0	0	0
手術/内視鏡+薬物	2	3	2	4	3
手術/内視鏡+その他	0	0	0	1	0
他の組み合わせ	0	0	0	1	0
治療なし	31	34	32	33	30
合計	74	68	57	66	64

【大腸】	2017年	2018年	2019年	2020年	2021年
手術のみ	28	18	35	36	32
内視鏡のみ	30	29	40	38	56
放射線のみ	0	3	1	3	1
薬物療法のみ	5	5	4	2	2
手術+内視鏡	8	7	7	5	2
放射線+薬物	1	1	3	3	0
手術/内視鏡+放射線	0	1	0	0	0
手術/内視鏡+薬物	14	16	14	15	24
手術/内視鏡+その他	0	0	1	0	1
手術/内視鏡+放射線+薬物	0	0	0	1	0
他の組み合わせ	0	0	0	1	0
治療なし	44	56	71	63	58
合計	130	136	176	167	176

【肝臓】	2017年	2018年	2019年	2020年	2021年
手術のみ	3	3	8	1	5
放射線のみ	0	0	4	0	0
薬物療法のみ	1	1	0	1	2
薬物+その他	3	2	4	4	7
手術/内視鏡+薬物	0	0	0	0	0
手術/内視鏡+その他	0	0	0	0	0
他の組み合わせ	0	1	0	2	3
治療なし	18	31	24	21	14
合計	25	38	40	29	31

院内がん登録実績

▶ 部位別治療方法別件数（5大がん）

【肺】	2017年	2018年	2019年	2020年	2021年
手術のみ	6	3	6	6	7
放射線のみ	3	4	8	7	4
薬物療法のみ	6	11	10	12	8
放射線+薬物	3	3	7	2	4
手術/内視鏡+薬物	6	6	2	12	5
手術/内視鏡+放射線+薬物	0	1	0	0	0
他の組み合わせ	0	0	0	0	0
治療なし	29	26	22	20	17
合計	53	54	55	59	45

【乳房】	2017年	2018年	2019年	2020年	2021年
手術のみ	15	6	9	12	10
放射線のみ	11	6	13	6	11
薬物療法のみ	11	10	11	13	16
放射線+薬物	0	0	1	2	0
薬物+その他	0	0	0	1	0
手術/内視鏡+放射線	3	0	1	1	2
手術/内視鏡+薬物	32	35	27	28	20
手術/内視鏡+その他	0	0	1	0	0
手術/内視鏡+放射線+薬物	13	16	14	15	18
他の組み合わせ	0	1	0	0	1
治療なし	9	17	10	6	10
合計	94	91	87	84	88

院内がん登録実績

▶ 部位別治療方法別割合

